



2016 VOL.2

みやざき通信

目次

生活習慣病重症化予防モデル事業 が始まりました！	P 2
こちら県国民健康保険課です	P 3
広域連合からのお知らせ	P 5
医療費データ	P 6
介護保険だより	P 9
オレンジタイム	P 10
連合会行事予定	P 11

発行元 : 宮崎県国民健康保険団体連合会
住所 : 〒880-8581 宮崎市下原町231-1
電話番号 : 0985-25-5321

宮崎県のCKD（慢性腎臓病）による新規人工透析患者数の減少を目指して・・・

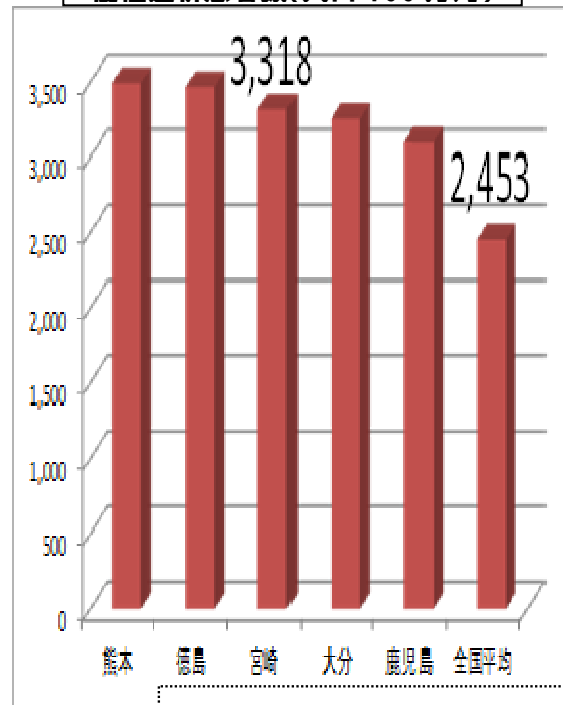
生活習慣病重症化予防モデル事業が始まりました！

2013年、日本透析医学会より公表された「わが国の慢性透析療法の現状」によると、宮崎県は人口100万対3,318人で、全国でワースト3位！ 全国平均2,453人と比較しても、大変多いことがわかっています。

1人の人工透析患者に年間かかる医療費は約500万円。

少しでも新規人工透析患者を減らそうと、熊谷勝子さんを招いて「生活習慣病重症化予防モデル事業」の参加市町村を募集したところ、なんと10市町村（宮崎市・都城市・日南市・小林市・日向市・えびの市・高原町・高千穂町・日之影町・西米良村）が手をあげ、6月13日（月曜日）に第1回目が開催されました。

慢性透析患者数(人口100万対)



2013年日本透析医学会より抜粋

10市町村からは保健師・栄養士といった専門職のみならず、共に取り組もうとする事務職も参加されました。これからみんなで取り組んでいきます！

【参加者の様子】



【参加者からの感想（抜粋）】

○特定健診受診者のうち、腎機能が低下している者がこんなにも多いのかとびっくりした。透析に移行させない、または移行を遅らせるために具体的に何をすればいいのかを皆で一緒に考えていきたい。

○熊谷さんが宮崎県に支援に入っていた期間が、「保険者努力支援制度」「糖尿病腎症プログラム」が開始するのに合わせて来ていただいて、本当に心強く感じている。

こちら 県国民健康保険課です

保険者努力支援制度について

平成 30 年度の国保制度改革における公費による新たな財政支援のひとつとして、「保険者努力支援制度」が創設されます。今回はこの制度の概要について解説します。

制度の概要

医療費適正化への取組や国保固有の構造問題への対応等を通じて保険者機能の役割を發揮してもらう観点から、適正かつ客観的な指標（後述）に基づき、保険者としての努力を行う都道府県や市町村に対し支援金を交付することで、国保の財政基盤を強化するものです。

実施時期・規模

平成 30 年度から予算規模 700～800 億円（全国）で新たな財源により実施されます。

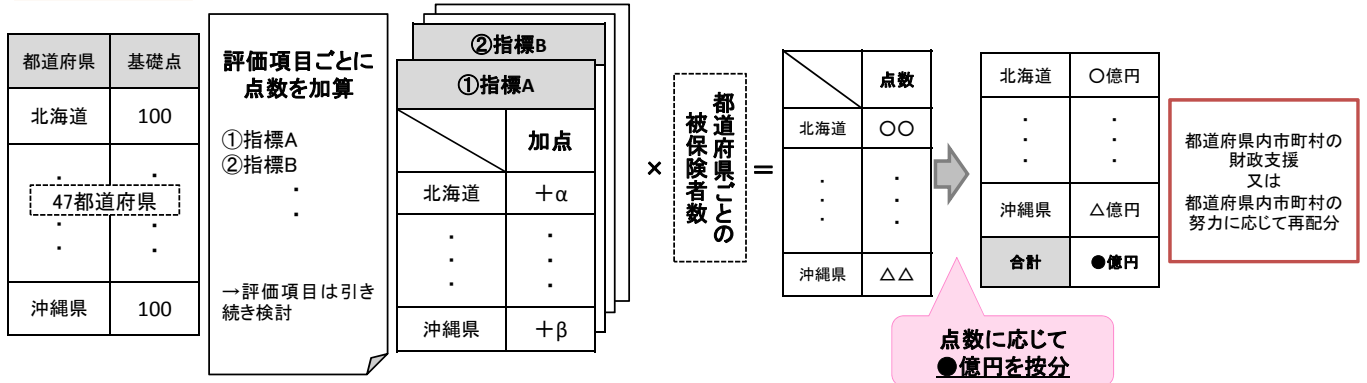
算定方法

都道府県分、市町村分が別々に算定されます。

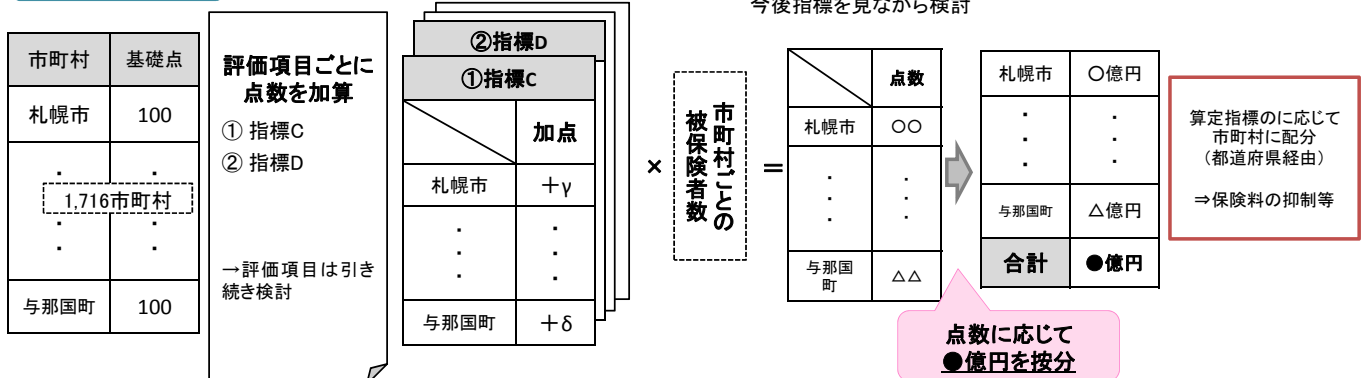
都道府県、市町村ごとに基礎点を定め、評価指標に基づき点数を加算した後、被保険者数をかけて自治体ごとの点数が決定され、その点数に応じて交付総額を按分して交付額が決定されます。

保険者努力支援制度の交付イメージ

都道府県分



市町村分



※市町村分と都道府県の配分金額については今後指標を見ながら検討

制度の前倒し実施

市町村分については、平成28年度から国の特別調整交付金の一部を活用し、前倒しで実施されることになっています。(規模は国において検討中)

前倒し分に係る評価指標の候補が本年4月に提示されました。主な内容は以下のとおりです。

保険者努力支援制度 前倒し分の指標の候補(4/28提示)

保険者共通の指標	国保固有の指標																	
<p>指標① 特定健診・特定保健指導の実施率、メタボリックシンドローム該当者及び予備群の減少率(26年度実績)</p> <ul style="list-style-type: none"> ○特定健診受診率 (①60%以上②44.1%以上③38.4%以上④前年度比15%以上向上) ○特定保健指導受診率 (①60%以上②44.2%以上③28.1%以上④前年度比5%以上向上) ○メタボリックシンドローム該当者及び予備群の減少率(一定程度減少) 	<p>指標① 収納率向上に関する取組の実施状況(27年度実績)</p> <p>○保険料(税)収納率 (①現年分収納率が全自治体上位3割または5割以上(下表) ②現年分収納率が前年度比15%以上向上③過年分収納率が前年度比5%以上向上)</p> <table border="1" style="width: 100%; text-align: center;"> <thead> <tr> <th rowspan="2">被保険者数</th> <th colspan="2">評価指標</th> </tr> <tr> <th>上位3割</th> <th>上位5割</th> </tr> </thead> <tbody> <tr> <td>10万人以上</td> <td>90.83%</td> <td>89.80%</td> </tr> <tr> <td>5万～10万人</td> <td>91.11%</td> <td>89.97%</td> </tr> <tr> <td>1万～5万人</td> <td>93.77%</td> <td>92.69%</td> </tr> <tr> <td>1万人未満</td> <td>96.52%</td> <td>95.19%</td> </tr> </tbody> </table>	被保険者数	評価指標		上位3割	上位5割	10万人以上	90.83%	89.80%	5万～10万人	91.11%	89.97%	1万～5万人	93.77%	92.69%	1万人未満	96.52%	95.19%
被保険者数	評価指標																	
	上位3割	上位5割																
10万人以上	90.83%	89.80%																
5万～10万人	91.11%	89.97%																
1万～5万人	93.77%	92.69%																
1万人未満	96.52%	95.19%																
<p>指標② 特定健診・特定保健指導に加えて他の健診の実施や健診結果等に基づく受診勧奨等の取組の実施状況</p> <ul style="list-style-type: none"> ○がん検診受診率 (①胃・肺・大腸・子宮頸・乳がんの平均受診率12.6%以上(26年度実績) ②平均受診率が前年度比15%以上向上) ○歯科疾患(病)検診実施状況(歯周疾患(病)健診の実施)(28年度実施状況) 	<p>指標② 医療費の分析等に関する取組の実施状況(28年度実施状況)</p> <ul style="list-style-type: none"> ○データヘルス計画の策定状況(計画策定の有無) 																	
<p>指標③ 糖尿病等の重症化予防の取組の実施状況(28年度実施状況)</p> <ul style="list-style-type: none"> ○重症化予防の取組の実施状況(以下の基準を全て満たす取組をしているか、①対象者の抽出基準の明確化②かかりつけ医との連携③専門職による保健指導④事業評価実施⑤県糖尿病対策推進会議との連携) 	<p>指標③ 給付の適正化に関する取組の実施状況(28年度実施状況)</p> <ul style="list-style-type: none"> ○医療費通知の取組の実施状況(一定の基準を満たす医療費通知の実施 例えば回数、医療機関名の表示、柔道整復療養費の対応等) 																	
<p>指標④ 広く加入者に対して行う予防・健康づくりの取組の実施状況(28年度実施状況)</p> <ul style="list-style-type: none"> ○個人へのインセンティブの提供の実施(住民による取組を推進する事業の実施等) ○個人への分かりやすい情報提供の実施(検査数値と疾病リスクについてのわかりやすい説明の実施等) 	<p>指標④ 地域包括ケアの推進に関する取組の実施状況(28年度実施状況)</p> <ul style="list-style-type: none"> ○国保の視点からの地域包括ケア推進の取組(例えば①地域包括ケアの構築に向け医療・介護・保健など部局横断的な議論の場への国保部局の参画 ②地域包括ケアに資する地域のネットワークへの国保部局の参画 ③KDB等を活用した健康事業・介護予防・生活支援の対象被保険者の抽出等) 																	
<p>指標⑤ 加入者の適正受診・適正服薬を促す取組の実施状況(28年度実施状況)</p> <ul style="list-style-type: none"> ○重複服薬者に対する取組(重複服薬者の抽出とその者へのアプローチ等の実施) 	<p>指標⑤ 第三者求償の取組の実施状況(28年度実施状況)</p> <ul style="list-style-type: none"> ○第三者求償の取組状況(①第三者行為の疑いレセプトを抽出し、被保険者へ確認 ②日本損害保険協会等との傷病届提出に関する覚書の締結 ③数値目標の設定) 																	
<p>指標⑥ 後発医薬品の使用促進に関する取組の実施状況</p> <ul style="list-style-type: none"> ○後発医薬品の促進の取組(使用割合等の把握、事業目標、差額通知と切替確認)(28年度実施状況) ○後発医薬品の使用割合(①66.2%以上②61.0%以上③前年度比10%以上向上)(27年度実績) 																		

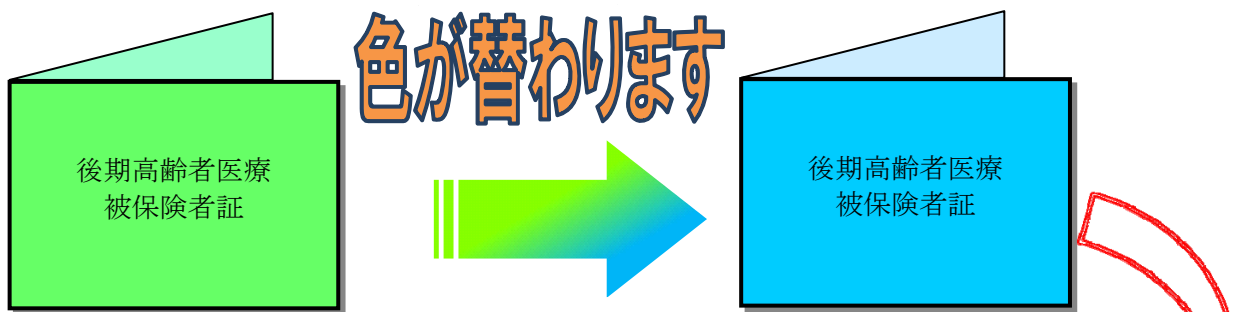
上記は現段階での評価指標の候補に過ぎず、正式には本年秋を目途に示されることになっています。指標については、過年分の実績を評価されるものもありますが、28年度の実施状況を評価されるものも多くあるため、これからの取組により加算が取れるものもあるのではないかと思います。是非積極的な取組をお願いします。

広域連合からのお知らせ

平成28年8月1日から 後期高齢者医療の被保険者証が 切り替わります。

平成28年7月31日まで

平成28年8月1日から



開いたとき（内側）

被保険者番号 ○○○○○○○○	有効期限 平成29年7月31日	※ 以下の欄は臓器提供に関する意思を表示する欄として使用 できます。該当する1～3の番号を○で囲んで下さい。
住所 宮崎県宮崎市○○丁目○番地		1 私は、脳死後並びに心臓が停止した死後のいずれでも、移植 の為に臓器を提供します。
氏名 広域 連合子		2 私は、心臓が停止した死後に限り、移植の為に臓器を提供 します。
生年月日 昭和○年○月○日 性別 女		3 私は、臓器を提供しません。
資格取得年月日 平成○年○月○日		《1又は2を選んだ方で、提供したくない臓器があれば、×をつ けてください》【心臓・肺・肝臓・腎臓・膵臓・小腸・眼球】
発効期日 平成○年○月○日		特記欄： _____
交代年月日 平成○年○月○日		署名年月日： _____年 ____月 ____日
一部負担金の割合 ○割		本人署名 (自筆) _____ 家族署名 (自筆) _____
被保険者番号 3 9 4 5 2 0 1 6		

被保険者情報記載欄

臓器提供意思表示欄

- 新しい被保険者証は、**水色**となります。
- 新しい被保険者証の有効期限は、**平成29年7月31日**です。
- 新しい被保険者証は、7月下旬までにご本人あてに届きます。
- 新しい被保険者証が届きましたら、住所・氏名・生年月日をご確認ください。
- 病気やけがで継続して診療機関で診療を受ける方は、毎月はじめに被保険者証を必ず提示しましょう。

被保険者証は、なくさないよう大切に保管してください。

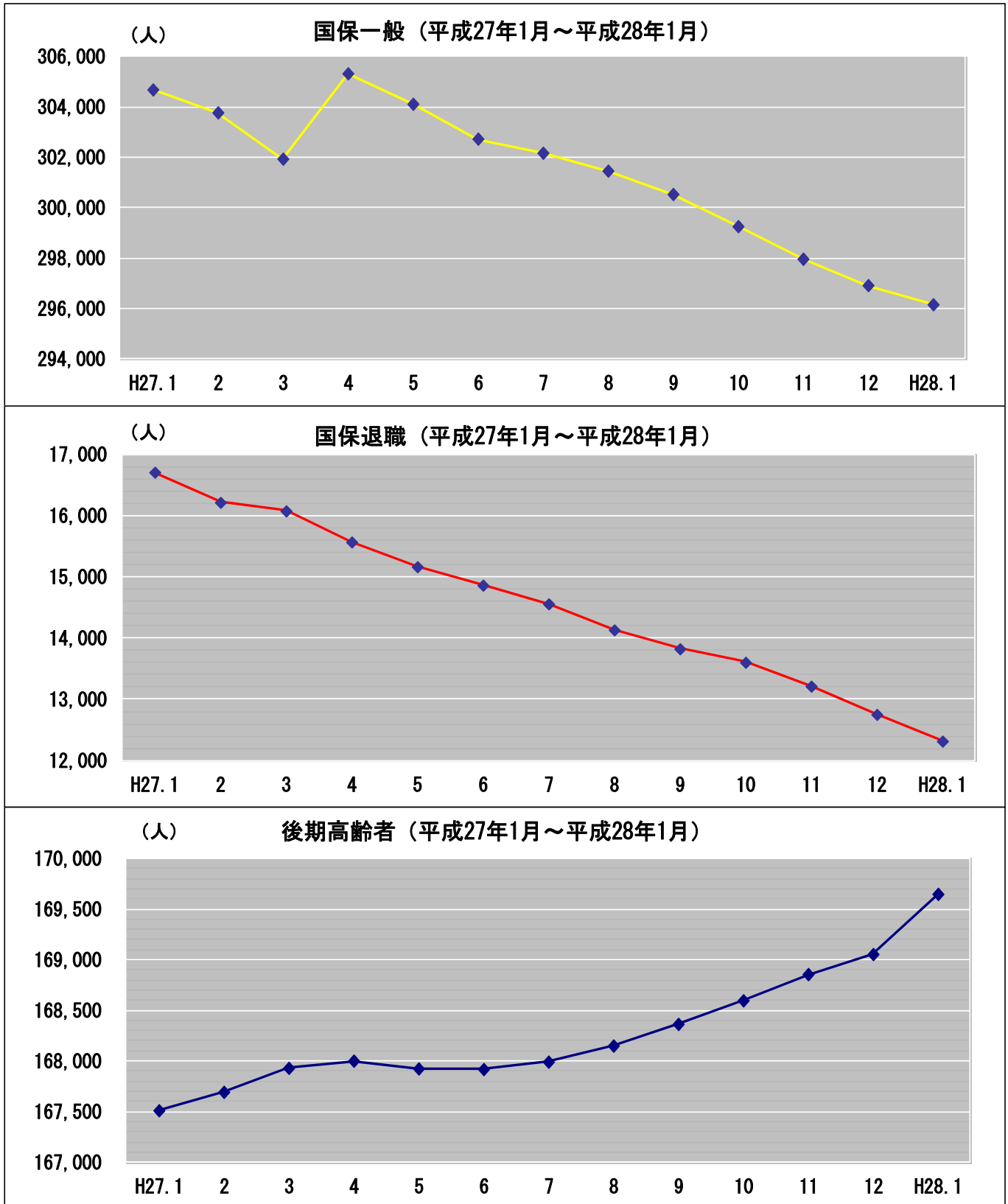
お問い合わせは、お住まいの市町村担当窓口か宮崎県後期高齢者医療広域連合へ
宮崎県後期高齢者医療広域連合 電話 0985-62-0921

医療費データ

(注) 数字は市町村月報集計及び宮崎県後期高齢者医療広域連合からの提供による

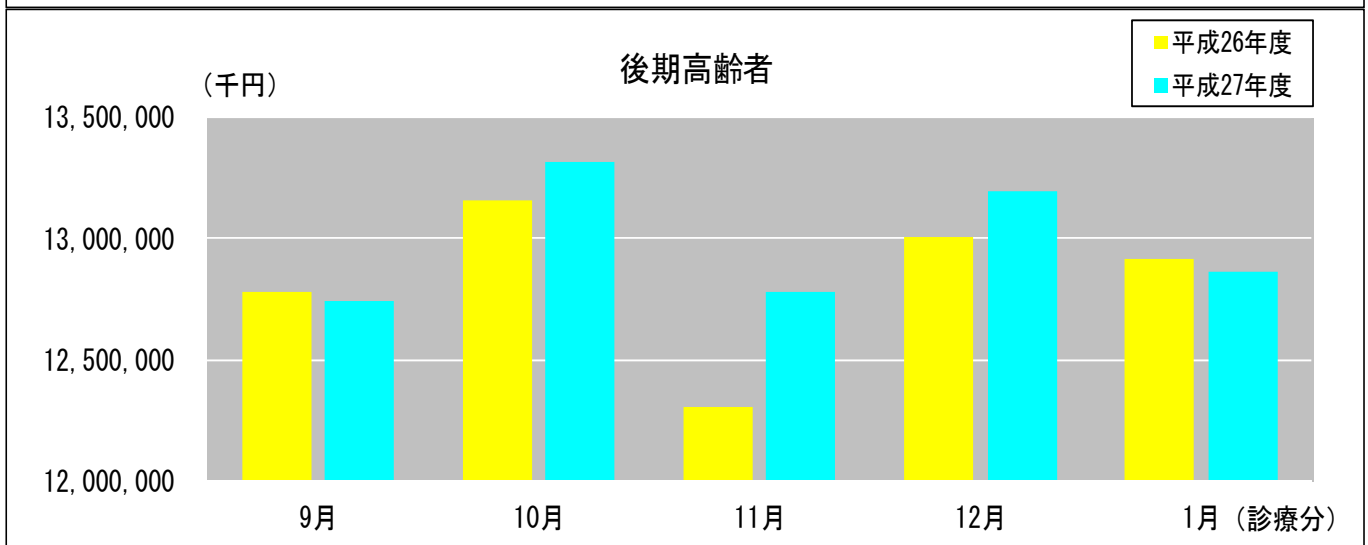
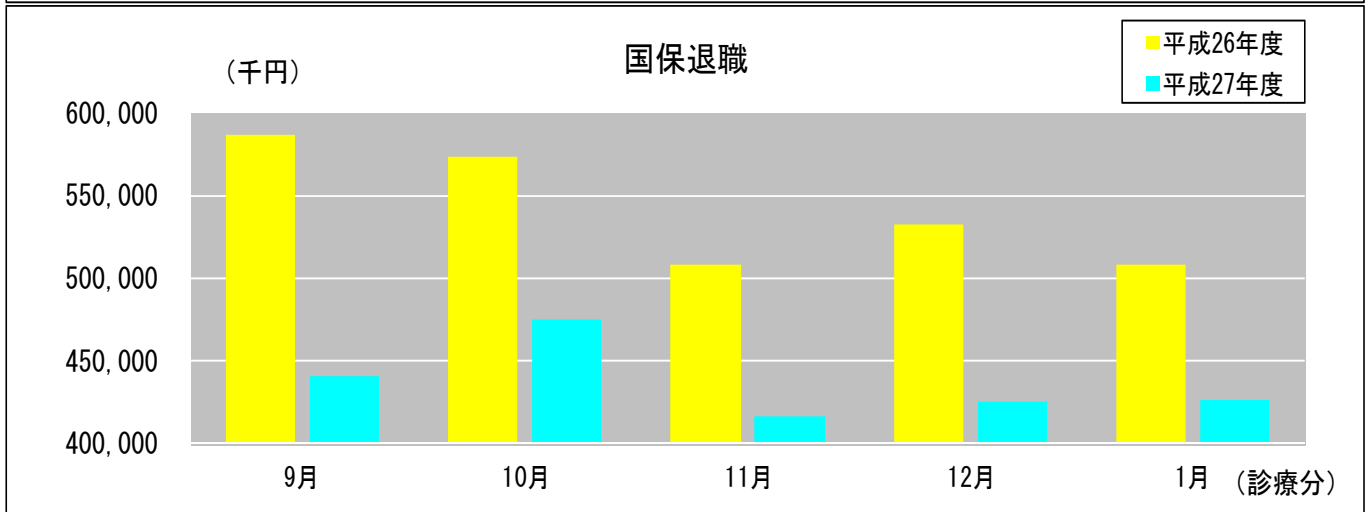
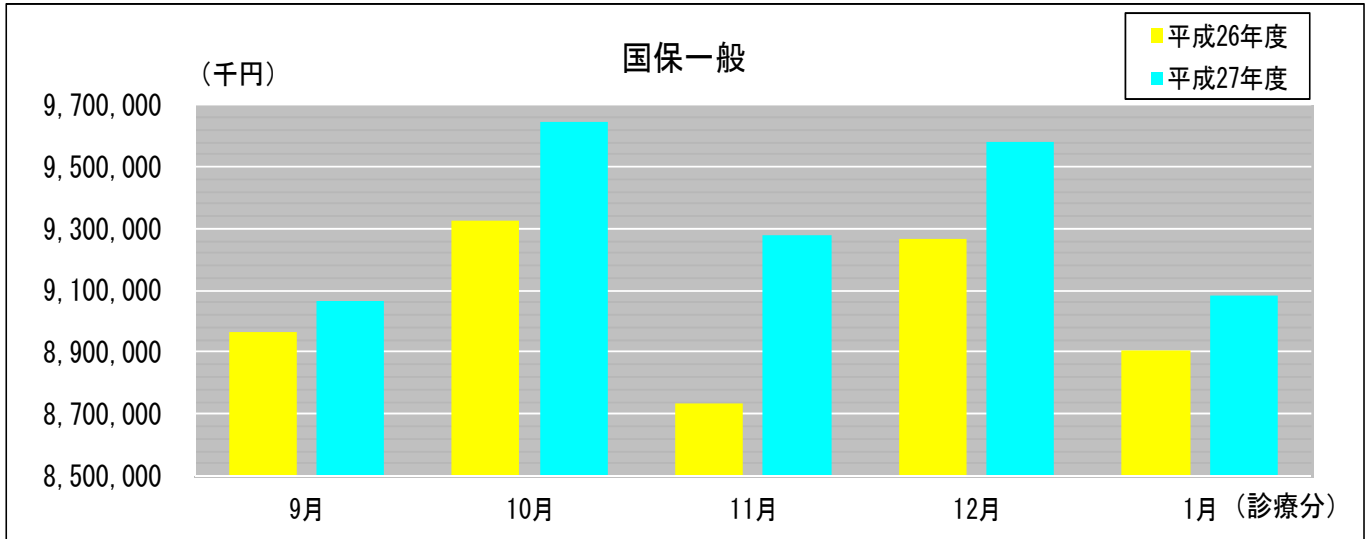
《被保険者の推移》

(当該月末現在)



医療費データ

《月別医療費》



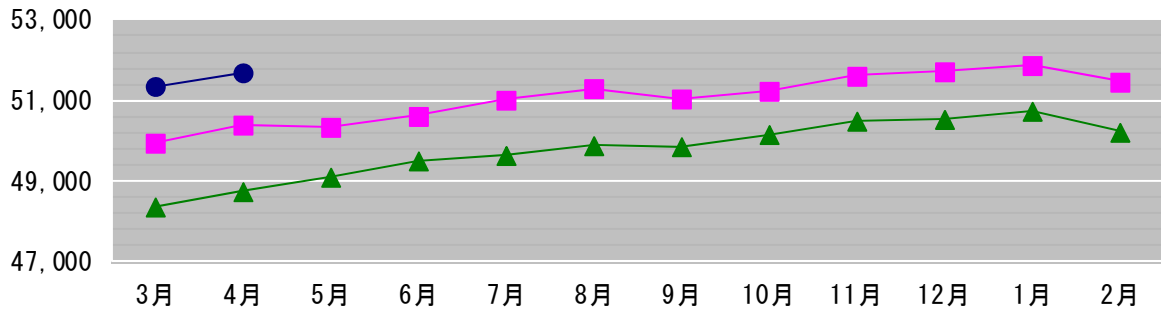
《平成27年度一人当たり医療費の合計額》

(平成27年3月診療分～平成28年1月診療分)

	国保一般		国保退職		合計		後期高齢者
	医療費(円)	順位	医療費(円)	順位	医療費(円)	順位	医療費(円)
宮崎市	317,130	22	357,161	12	318,800	22	---
都城市	354,257	8	364,267	9	354,727	8	---
延岡市	326,788	19	342,115	14	327,650	19	---
日南市	404,202	2	357,815	11	401,680	2	---
小林市	361,993	6	329,081	19	360,690	6	---
日向市	349,265	9	416,855	5	352,331	10	---
串間市	376,755	5	405,478	6	377,923	5	---
西都市	318,136	21	386,071	7	320,359	21	---
えびの市	400,161	3	330,506	17	396,597	3	---
三股町	340,354	13	368,983	8	341,932	12	---
高原町	338,806	14	238,785	24	333,789	15	---
国富町	348,159	10	304,859	21	346,343	11	---
綾町	289,663	26	349,787	13	292,179	26	---
高鍋町	322,039	20	340,563	15	322,903	20	---
新富町	330,321	17	338,828	16	330,706	17	---
西米良村	347,949	11	703,090	1	354,037	9	---
木城町	332,653	15	443,552	3	337,995	14	---
川南町	302,019	24	315,892	20	302,542	25	---
都農町	301,846	25	329,475	18	302,786	24	---
門川町	354,586	7	439,729	4	357,898	7	---
諸塚村	341,876	12	294,259	22	338,436	13	---
椎葉村	307,892	23	196,208	26	303,871	23	---
高千穂町	331,980	16	257,662	23	328,543	18	---
日之影町	380,466	4	514,196	2	388,278	4	---
五ヶ瀬町	329,580	18	364,212	10	330,791	16	---
美郷町	439,017	1	207,698	25	430,262	1	---
市町村計	337,454	---	355,551	---	338,269	---	---
医師国保組合	174,090	---		---	174,090	---	---
歯科国保組合	130,751	---		---	130,751	---	---
組合計	147,351	---		---	147,351	---	---
合計	334,774	---	355,551	---	335,698	---	924,134

介護保険だより

(人) 年度別・月別受給者推移 ● 平成28年度 ■ 平成27年度 ▲ 平成26年度



介護保険データ (平成28年3月審査分～平成28年4審査分)

保険者名	確定件数状況			給付費状況			
	27/3月～27/4月	28/3月～28/4月	対前年度伸び率	27/3月～27/4月	28/3月～28/4月	対前年度伸び率	順位
	確定件数合計	確定件数合計	(%)	給付費合計(円)	給付費合計(円)	(%)	
宮崎市	69,527	73,285	105.41	4,574,291,033	4,680,865,046	102.33	9
都城市	40,381	41,709	103.29	2,461,304,755	2,490,654,050	101.19	13
延岡市	30,765	31,319	101.80	1,980,141,094	1,993,010,006	100.65	14
日南市	12,961	13,578	104.76	915,434,400	940,237,745	102.71	6
小林市	11,281	11,932	105.77	810,420,552	834,554,694	102.98	5
日向市	11,143	11,574	103.87	727,112,668	745,975,826	102.59	7
串間市	5,121	3,810	74.40	377,438,036	365,243,508	96.77	24
西都市	6,415	6,777	105.64	513,986,096	547,414,060	106.50	2
えびの市	6,199	6,250	100.82	440,564,381	450,038,084	102.15	10
三股町	4,672	4,728	101.20	314,261,727	311,921,237	99.26	17
高原町	2,164	2,207	101.99	165,237,632	168,189,345	101.79	11
国富町	4,590	4,720	102.83	295,872,108	304,997,103	103.08	4
綾町	1,511	1,564	103.51	120,021,290	122,847,182	102.35	8
高鍋町	3,189	3,422	107.31	232,555,237	233,563,671	100.43	15
新富町	2,572	2,602	101.17	206,515,252	204,891,996	99.21	18
西米良村	208	253	121.63	27,195,202	26,926,967	99.01	21
木城町	1,092	1,148	105.13	86,062,778	87,137,795	101.25	12
川南町	3,057	3,020	98.79	220,906,820	218,769,411	99.03	19
都農町	2,135	2,095	98.13	161,364,513	153,966,118	95.42	26
門川町	3,322	3,392	102.11	207,682,883	205,291,381	98.85	22
諸塚村	444	521	117.34	31,531,750	32,934,655	104.45	3
椎葉村	857	834	97.32	53,769,569	51,426,346	95.64	25
美郷町	1,941	1,906	98.20	145,973,344	162,336,641	111.21	1
高千穂町	2,699	2,721	100.82	177,981,856	178,606,007	100.35	16
日之影町	1,361	1,271	93.39	99,419,400	96,426,136	96.99	23
五ヶ瀬町	1,051	1,040	98.95	70,587,145	69,900,529	99.03	19
市町村計	230,658	237,678	103.04	15,417,631,521	15,678,125,539	101.69	

*確定件数・給付費は国保連合会審査支払データにより、合併後集計の積算による。

*給付費合計…介護給付費、特定入所者介護サービス費及び高額介護サービス費の合計。

*前年度伸び率は、26年度を100とした場合の%の表示。

✧ ご意見・ご感想など、お寄せください。
 情報・介護福祉課 TEL0985-35-5111 FAX0985-25-0260 E-mail kaigo@kokuhoren-miyazaki.or.jp



8月~9月の放映予定をご紹介します。

放送テーマ

- ◆国保のしくみシリーズ「第三者行為」
- ◆健康づくりシリーズ「食事(野菜1日350gを目指す)」
- ◆国保のしくみシリーズ「限度額適用認定証」

放送スケジュール

- ◆テレビ、ラジオともに**固定枠**と**スポット枠**で放送いたします。
テレビ固定枠:MRT毎週 水曜日 19:56~20:54
UMK毎週 金曜日 17:53~19:00
ラジオ固定枠:mrt+ラジオ 毎週金曜 14:15~14:25
毎週木曜 10:55~11:00
FM宮崎 毎週金曜 11:30~12:55

「オレンジタイム」に関するご意見・ご感想をお聞かせください。

健康推進課 事業係 TEL0985-25-5321 FAX0985-25-5992 E-mail tokutei@kokuhoren-miyazaki.or.jp

● 連合会行事予定 ●

8月▶9月

8月

日	曜	行 事	場 所
1	月	国民健康保険税収納率向上実施研修（～2日）	都城市
5	金	宮崎こくほ月間イベント（都城市）	イオン都城駅前
6	土	宮崎こくほ月間イベント（延岡市）	イオン延岡
8	月	宮崎県市町村保健活動連絡協議会業務研究会	ニューウェルシティ宮崎
10	水	レセプト受付日	ライブラリー室・東別館
15	月	国民健康保険税収納率向上実施研修（～16日） 柔整審査委員会	小林市・えびの市 2階北中会議室
17	水	トップセミナー（～19日）	愛知県・富山県
19	金	国保審査委員会（～23日） 国保審査小委員会	4階大会議室 ライブラリー室
20	土	宮崎こくほ月間イベント（宮崎市）	宮交シティアポロの泉
23	火	国保合同審査委員会	4階大会議室
24	水	介護給付費審査委員会	東別館

9月

日	曜	行 事	場 所
10	土	レセプト受付日	ライブラリー室・東別館
12	月	支援・評価委員会研修会	4階 大会議室
14	水	柔整審査委員会	2階北中会議室
16	金	国保審査委員会（～21日） 国保審査小委員会	4階大会議室 ライブラリー室
21	水	第5回広報調査研究委員会 国保合同審査委員会	ライブラリー室 4階大会議室
23	金	介護給付費審査委員会	東別館

●貸出機材等のご案内●

本会では、保険者において実施される健康まつり・健康展等のイベントに活用頂ける様々な機材の貸出を行っております。是非ご活用下さい。

機材貸出の予約は、**申込み順**とさせていただきますのでお早めにお申し込み下さい。

取扱い貸出品

- 体組成計
- もの忘れ相談プログラム
- ライフコーダーEX(生活習慣記録機)
- 超音波骨量測定装置
- アルテットライト(加速度脈波測定システム)
- チェッカー君(足指力測定器)
- マイクロCOモニター(呼吸ガス分析装置)
- イーゼルパネルセット
- 健康パネル
- のぼり旗
- はっぴ
- ビデオ・DVD
- オレンジ君着ぐるみ
- ロールアップバナー

国保連合会 健康推進課 事業係 TEL 0985-25-5321

予約・お申込み・
お問い合わせは
こちらまで

詳細は連合会ホームページにてご覧になれます。また、借用申込書もダウンロードできます。
ホームページアドレス <http://www.kokuhoren-miyazaki.or.jp>

国保みやざき通信 VOL.2

平成28年8月 配信

宮崎県国民健康保険団体連合会

〒880-8581 宮崎市下原町 231-1

TEL 0985-25-5321