

令和4年度

国民健康保険事業状況

宮 崎 県

宮崎県国民健康保険団体連合会

(このページは白紙です)

目 次

用語解説	1
国民健康保険事業概要	
1 一般状況	7
2 保険給付状況	
(1) 医療費及び医療給付費	7
(2) 医療費の負担区分	8
(3) 高額療養費	8
3 診療状況	
(1) 被保険者100人当たり受診件数	9
(2) 1件当たり診療費	9
(3) 1件当たり日数	10
(4) 1日当たり診療費	10
(5) 1人当たり診療費	11
(6) 1人当たり医療費(療養諸費)	11
4 収支状況	12
5 保険税の状況	12
6 保険税軽減世帯の状況	13
地区	
1人当たり医療費	15
1人当たり保険税調定額	17
統計表 国民健康保険	
第1表 一般状況	19
第2表 保険給付の状況	
(1) 一般被保険者	20
(2) 退職被保険者等	23
(3) 合計	26
第3表 医療給付(診療費)諸率	
(1) 一般被保険者	30
(2) 退職被保険者等	32
(3) 合計	34
国民健康保険医療給付の状況(市町村分)	36

目 次

統計表 第4表 保険者別1人当たり医療費の比較	39
第5表 高額療養費の支給状況	
(1) 一般被保険者	40
(2) 退職被保険者等	42
(3) 合計	44
第6表 経理状況	
(1) 収入の部	46
(2) 支出の部	48
(3) 収支差引額	50
(4) 基金保有額	50
第7表 科目別収支状況(県)	52
第8表 保険税(料)の賦課徴収状況	
(1) 収納状況	
一般被保険者	54
退職被保険者等	56
合計	58
(2) 賦課状況	60
(3) 1世帯(被保険者)当たり保険税(料)	62
参考資料	
(1) 医療保険のあらまし	64
(2) 県内各保険者別事業実績	66
(3) 市町村別高齢化状況(令和4年10月1日現在)	67

用語解説

【基本用語】

保険者	<p>保険事業の運営主体である。国保の保険者は、地方公共団体である都道府県及び市町村（特別区を含む）とこれを補完するものとしての公法人である国保組合に限られる。</p>
被保険者	<p>市町村国保にあつては当該都道府県の区域内に住所を有する者、国保組合にあつては組合員及び組合員と同一の世帯に属する者。 ただし、他の医療保険制度の加入者等は適用除外となる。</p>
一般被保険者	<p>国保被保険者において、退職被保険者等を除いた全ての被保険者をいう。</p>
退職被保険者等	<p>退職被保険者及びその被扶養者。 退職被保険者とは、国保の被保険者のうち、老齢または退職を支給事由とする被用者年金の受給権者であつて、当該年金保険の加入期間が20年以上または40歳以降10年以上の者である。 被扶養者とは、退職被保険者の直系尊族、配偶者その他三親等内の親族であつて、その退職被保険者と同一の世帯に属し、かつ生計維持関係を有する者である。平成27年3月をもって制度は廃止されているが、平成26年度までの間における65歳未満の退職者を対象に制度を存続する経過措置が行われている。</p>
保険給付	<p>被保険者の疾病、負傷、出産、死亡の4つの保険事故に対する給付。法定給付と任意給付がある。法定給付には、療養の給付等（療養費、高額療養費の支給など）とその他の給付（出産育児一時金、葬祭費の支給）があり、任意給付には、市町村及び組合が条例又は規約の定めにより任意に行う傷病手当金の支給などがある。</p>
療養の給付	<p>保険医療機関又は保険薬局に被保険者証を提出した被保険者に対して、疾病や負傷の治療を目的とした一連の医療サービスを給付すること（現物給付）。給付は、療養に要した費用から一部負担金の額等を控除した額とされている。</p>
入院時食事療養費	<p>保険医療機関等への入院時に受けた食事療養に要した費用について支給されるもの。食事の費用を勘案して厚生労働大臣の定める基準により算出した額から、標準負担額を控除した額とされている。</p>
入院時生活療養費	<p>療養病床に入院する65歳以上の被保険者の療養の給付と併せて受けた生活療養（食事療養並びに温度、照明及び給水）に要した費用について支給されるもの。生活療養の費用を勘案して厚生労働大臣の定める基準の例により算定した費用の額から、生活療養費標準負担額を控除した額とされている。</p>
療養費	<p>国保における補完的医療給付で、保険医療機関以外で診療を受けた場合、緊急その他やむを得ない理由により療養の給付を受けられなかったと市町村及び組合が認めた場合に事後的に市町村及び組合から支給を受ける額。療養に要した費用から一部負担金に相当する額を控除した額に相当する。</p>
訪問看護療養費	<p>居宅において継続して療養を受ける状態にある者が指定訪問看護事業者の行う指定訪問看護を受けた場合であり、市町村及び組合が必要であると認めたものについて支給されるもの。 その額は、当該指定訪問看護につき厚生労働大臣の定める所により算定した額から、一部負担金に相当する額を控除した額に相当する。</p>

用 語 解 説

特別療養費	国保税を特別な事情がないにもかかわらず、長期にわたり滞納していると被保険者資格証明書が交付される。特別療養費とは、この資格証明書を提示して保険医療機関等又は指定訪問看護事業者において受けた療養に要した費用について支給されるものである。診療費報酬の場合と同様の方法で算定された療養に要した費用から一部負担金を控除した額に相当する。
移送費	被保険者が療養の給付を受けるため病院または診療所に移送されたときに支給される費用。その額は最も経済的な通常の経路及び方法により移送された場合の費用により算定し、その全額が保険者負担となる。
高額療養費	同一の世帯に属する被保険者が、同一の月に受けた療養に係る一部負担金等を合算した額から当該世帯に属する70歳以上の被保険者(後期高齢者医療受給対象者を除く。)に係る高額療養費の額を控除した額が自己負担限度額を超える場合に支給されるもの。低所得者、一定額以上の自己負担が多発する世帯、特定疾病については特別措置が設けられている。 なお、平成29年8月より70歳以上の一般及び低所得者の外来療養に係る年間の高額療養費制度が新たに導入された。
多数該当	高額療養のあった月以前の12月以内に既に高額療養費が支給されている月数が3月以上ある場合、負担限度額が一定額引き下がる。
外来年間合算	基準日(翌年7月31日)時点で70歳以上かつ、所得区分が一般又は低所得の被保険者において、1年間(毎年8月～翌年7月)の外来に係る自己負担額が個人で年間14.4万円を超える場合に支給されるもの。
高額医療 高額介護合算療養費	1年間(毎年8月～翌年7月)の医療保険と介護保険における自己負担の合算額が著しく高額になる場合に、負担を軽減するもの。平成20年4月施行。

【財政関係】

国民健康保険事業費納付金	国民健康保険事業に要する費用(前期高齢者納付金等及び後期高齢者支援金等並びに介護納付金の納付に要する費用を含む。)に充てるため、都道府県が市町村から徴収する負担金。
療養給付費等負担金	国保財政の基盤の確立と事業の健全な運営に資するため、都道府県内の市町村及び国保組合の療養の給付、入院時食事療養費、保険外併用療養費、療養費、訪問看護療養費、特別療養費、移送費、高額療養費及び高額介護合算療養費の支給に要する費用、後期高齢者医療費支援金及び介護納付金の納付に要する費用について、国が定率の負担をする負担金(補助金)。
高額医療費負担金(繰入金)	1件当たり医療費の額が交付基準を超える医療費について負担する国負担金及び都道府県繰入金。
特別高額医療費共同事業負担金	著しく高額な医療に関する給付に要する費用が国民健康保険の財政に与える影響を緩和するため、都道府県が国民健康保険中央会へ拠出金を支出する際に国から都道府県に対して交付される負担金。
特定健康診査等負担金(繰入金)	特定健康診査及び特定保健指導に要する費用のうち対象額の3分の1について、国及び都道府県がそれぞれ負担する国負担金及び都道府県繰入金。

用 語 解 説

普通調整交付金	都道府県間の財政力の不均衡を調整するために、画一的測定基準を用いて都道府県の財政需要（調整対象需要額）及び財政収入（調整対象収入額）を算定し、調整対象需要額が調整対象収入額を超える都道府県に対して、その超える額を基準として国から交付される交付金。
特別調整交付金	普通調整交付金の画一的な基準では補足できない事情や災害等によって財政収入の確保が厳しい等、特別の事情により交付される交付金。
療養給付費等交付金	退職被保険者等の医療給付に要する費用に充てるため、被用者保険等保険者の搬出金を財源とした交付金。 退職被保険者等に係る医療給付に関する費用の額から退職被保険者等に係る保険料（税）に相当する額を控除した額となる。
前期高齢者交付金	各保険者に係る加入者の数に占める前期高齢者（65歳以上74歳以下）である加入者の数の割合に係る負担の不均衡を調整するため、社会保険診療報酬支払基金が交付する交付金。
特別高額医療費共同事業交付金	著しく高額な医療に関する給付に要する費用が国民健康保険の財政に与える影響を緩和するため、国民健康保険中央会から都道府県に対して交付される交付金。
保険給付費等交付金	都道府県が市町村に対して、療養の給付その他の国民健康保険事業に要する経費について負担する交付金。
普通交付金	保険給付費等交付金のうち、療養の給付に要した費用の額から当該給付に係る一部負担金に相当する額を控除した額並びに入院時食事療養費、入院時生活療養費、保険外併用療養費、療養費、訪問看護療養費、特別療養費、移送費、高額療養費及び高額介護合算療養費の支給に要した費用の全額に相当する額を交付するもの。
特別交付金	保険給付費等交付金のうち、以下のものをいう。 ・災害その他特別の事情に応じて交付する市町村向け特別調整交付金 ・国が当該市町村の取組に応じて交付する市町村向け国民健康保険保険者努力支援交付金 ・知事が別に定める基準に基づき交付する県2号繰入金 ・当該市町村の特定健康診査等費用額に応じて交付する特定健康診査等負担金
後期高齢者支援金	後期高齢者医療制度の運営を支えるため保険者（現役世代）が社会保険診療報酬支払基金へ納付する支援金。
前期高齢者納付金	各保険者に係る加入者の数に占める前期高齢者である加入者の数の割合に係る負担の不均衡を調整するため、保険者が社会保険診療報酬支払基金に対して納付する納付金。
介護納付金	40歳以上65歳未満の第2号被保険者が保険者を通じて社会保険診療報酬支払基金に納付する納付金。国民健康保険料（税）と一括して徴収される。
特別高額医療費共同事業事業費拠出金	著しく高額な医療に関する給付に要する費用が国民健康保険の財政に与える影響を緩和するため、都道府県が国民健康保険中央会へ支出する拠出金。
事務費拠出金	当該年度において後期高齢者医療、前期高齢者医療、病床転換助成及び特別高額医療費共同事業のために行われる業務に要する費用に充てるため保険者が拠出する拠出金。

用 語 解 説

保険基盤安定繰入金	保険料（税）の軽減相当額を市町村が一般会計から国保特別会計へ繰り入れる繰入金。このうち低所得者に対する保険税軽減相当額は、都道府県3/4、市町村1/4、保険者支援制度に基づくものは、国1/2、都道府県1/4、市町村1/4を負担。
出産育児一時金等繰入金	出産育児一時金の支給のために、市町村が一般会計から国保特別会計に繰り入れる繰入金。
財政安定化支援事業繰入金	低所得者が多い、病床数が過剰、高齢者割合が高い等の保険者の責に帰することができない事情により国保財政が受ける影響に着目して、市町村の一般会計から国保特別会計に繰り入れる繰入金。
審査支払手数料	国保連合会へ支払う診療報酬の審査・支払のための手数料。
保健事業費	保健施設、特定健康診査等事業及び健康管理センター等に関して保険者が支出する費用（直診勘定に属するものを除く）。 保健衛生普及費、疾病予防費、施設管理費、保健指導事業費、健康増進指導事業費、検診事業費、施設整備費などがある。
保険税（料）	国保事業に要する費用に充てるための徴収金であり、市町村国保においては保険税を徴収しないときは保険料を徴収する。また、国保組合にあっては常に保険料として徴収される。 料と税は法的根拠が異なるものの、実際の賦課方法等については大きく異なる点はない。
所得割	課税総所得金額等を算定基礎とした算定額。「旧ただし書方式」による算定が原則だが、これによる算定が著しく困難な場合は「本文方式」や「所得割方式」により算定する。
資産割	固定資産税額等を算定基礎とした算定額。
均等割	被保険者数に応じて算定される算定額。
平等割	世帯数に応じて算定される算定額。
賦課限度額	条例に定めた保険税（料）の限度額。
保険者負担分	国保法の規定により市町村及び組合が負担することとされている療養給付費・療養費の費用額の7割相当分。費用額から他法負担及び一部負担金（高額療養費・高額介護合算療養費を含む）を除いたもの。 なお、条例または規約により給付水準を引き上げている場合、当該引上げ部分は市町村及び組合負担分となる。
一部負担金	保険医療機関等において療養の給付を受ける被保険者が、その給付を受ける際、国保法第42条の各号に掲げる区分に従い、当該医療機関等に支払うべき負担金。
他法負担分	療養給付費・療養費の費用額のうち、国保法以外の法令または保険者の条例以外の条例による国、都道府県、市町村等の負担額。

用語解説

【統計関係】

医療給付費	療養の給付について市町村及び組合が負担する療養給付費、療養費及び高額療養費・高額介護合算療養費の合計。																																													
療養給付費	療養の給付について市町村及び組合が負担する額。																																													
出産育児諸費	出産育児給付の支給に関して市町村及び組合が支出するもの。																																													
葬祭諸費	葬祭の給付または葬祭費の支給に関して市町村及び組合が支出するもの。																																													
療養諸費（医療費）	被保険者に対する療養の給付及び療養費の支給の対象となった費用の総額。																																													
(参考) 療養諸費内訳																																														
<table border="1" style="width: 100%; border-collapse: collapse; margin-bottom: 10px;"> <thead> <tr> <th style="width: 12.5%;">入院</th> <th style="width: 12.5%;">入院外</th> <th style="width: 12.5%;">歯科</th> <th style="width: 12.5%;">調剤</th> <th style="width: 12.5%;">入院時 食事療養費 生活療養費</th> <th style="width: 12.5%;">訪問看護 療養費</th> <th style="width: 12.5%;">入院時 食事療養費 生活療養費 (差額支給分)</th> <th style="width: 12.5%;">療養費</th> <th style="width: 12.5%;">移送費</th> </tr> </thead> <tbody> <tr> <td colspan="4" style="text-align: center;">← 診療費 →</td> <td colspan="5"></td> </tr> <tr> <td colspan="4" style="text-align: center;">← 療養の給付 →</td> <td colspan="5"></td> </tr> <tr> <td colspan="4" style="text-align: center;">← 療養の給付等 →</td> <td colspan="2" style="text-align: center;">← 療養費等 →</td> <td colspan="3"></td> </tr> <tr> <td colspan="4" style="text-align: center;">← 療養諸費 →</td> <td colspan="5"></td> </tr> </tbody> </table>		入院	入院外	歯科	調剤	入院時 食事療養費 生活療養費	訪問看護 療養費	入院時 食事療養費 生活療養費 (差額支給分)	療養費	移送費	← 診療費 →									← 療養の給付 →									← 療養の給付等 →				← 療養費等 →					← 療養諸費 →								
入院	入院外	歯科	調剤	入院時 食事療養費 生活療養費	訪問看護 療養費	入院時 食事療養費 生活療養費 (差額支給分)	療養費	移送費																																						
← 診療費 →																																														
← 療養の給付 →																																														
← 療養の給付等 →				← 療養費等 →																																										
← 療養諸費 →																																														
診療費	診療に要した費用の額。調剤、食事療養、看護及び移送に要する費用は含まれない。 なお、件数とは診療報酬明細書の枚数、日数とは診療実日数、点数とは診療報酬につき「健康保険法の規定による療養に要する費用の額の算定方法」により算定した点数をいう。																																													
調剤	院外処方せんにより行われた調剤報酬。																																													
受診率	ある一定期間に、被保険者がどのくらい医療機関にかかったかを示す指標で、次の式により求められる。 $\text{受診率} = \frac{\text{年間受診件数}}{\text{年間平均被保険者数}} \times 100$																																													
給付率	医療費のうち、実際に何割を市町村及び組合が負担しているかを示す指標で、以下の式により求められる。 $\text{給付率} = \frac{\text{保険者負担分} + \text{高額療養費} \cdot \text{高額介護合算療養費}}{\text{医療費費用額}} \times 100$																																													
実質一部負担割合	医療費のうち、実際に何割を被保険者が負担しているかを示す指標で、以下の式により求められる。 $\text{実質一部負担金割合} = \frac{\text{一部負担金} - \text{高額療養費} \cdot \text{高額介護合算療養費}}{\text{医療費費用額}} \times 100$																																													

用語解説

1 件当たり診療費	<p>以下の式により求められる。</p> $1 \text{ 件当たり診療費} = \frac{\text{年間診療費}}{\text{年間診療件数}}$
1 件当たり日数	<p>以下の式により求められる。</p> $1 \text{ 件当たり日数} = \frac{\text{年間診療実日数}}{\text{年間診療件数}}$
1 日当たり診療費	<p>以下の式により求められる。</p> $1 \text{ 日当たり診療費} = \frac{\text{年間診療費}}{\text{年間診療実日数}}$
1 人当たり医療費	<p>以下の式により求められる。</p> $1 \text{ 人当たり医療費} = \frac{\text{年間医療費}}{\text{年間平均被保険者数}}$
1 人当たり診療費	<p>以下の式により求められる。</p> $1 \text{ 人当たり診療費} = \frac{\text{年間診療費}}{\text{年間平均被保険者数}}$
保険税収納率	<p>以下の式により求められる。</p> $\text{保険税収納率} = \frac{\text{保険税収納額}}{\text{保険税調定額} - \text{居所不明者分調定額}} \times 100$
1 世帯当たり調定額	<p>以下の式により求められる。</p> $1 \text{ 世帯当たり調定額} = \frac{\text{保険税調定額}}{\text{年間平均総世帯数}}$

参考資料

「令和 4 年版 国民健康保険関係法令例規集（法研）」

「国民健康保険 事業状況報告書記載便覧 平成16年 6 月（国民健康保険調査会）」

「改訂26版 国保担当者ハンドブック（社会保険出版社）」

「令和 4 年度 国民健康保険事業年報（厚生労働省保険局）」

国民健康保険事業概要

1 一般状況

令和4年度における保険者は、県、26市町村及び2国保組合である。

年間平均の世帯数は、158,201世帯で、前年度に比べ4,220世帯減少した。被保険者数は242,132人で、前年度から10,290人減少した。

被保険者の内訳は、一般被保険者(以下「一般」という。) 242,132人(100%)、退職被保険者(被扶養者を含む。以下「退職」という。) 0人(0%)となっている。国保加入率は昨年から減少し、23%(国保組合被保険者数を含めると23.4%)となっている。

◆表1 国民健康保険の加入状況(市町村分)

年度	国保加入 世帯数	被保険者数				他保険の 対象者	県内人口 (B)	国保加入率 (A/B)
		一般	退職	計(A)	介護2号			
	世帯	人	人	人	人	人	人	%
H30	170,596	272,573	1,990	274,563	89,036	805,164	1,079,727	25.4
R1	166,952	264,926	396	265,322	84,092	806,401	1,071,723	24.8
R2	164,165	257,858	2	257,860	79,888	805,464	1,063,324	24.3
R3	162,421	252,422	0	252,422	76,288	808,594	1,061,016	23.8
R4	158,201	242,132	0	242,132	72,555	809,386	1,051,518	23.0

(注) 県内人口は、県統計調査課「宮崎県の推計人口」、毎年10月1日現在
その他の項目は、国民健康保険事業年報の年間平均値
介護保険第2号被保険者数は再掲である。(統計表第1表参照 P.19)

2 保険給付状況

(1)医療費及び医療給付費

令和4年度中に、被保険者に対する療養の給付及び療養費の支給の対象となった費用の総額(以下「医療費」という。)は、104,244,468千円、前年度比1.0%減となっており、被保険者区分別の伸び率は、一般が1.0%減、退職が100%増である。また、医療給付費(医療費のうち保険者が負担する定率分と高額療養費との合計)は、88,601,607千円となっており、前年度89,544,730千円に比べて943,123千円(1.1%)減少している。

(表2、表3参照)

◆表2 国保医療費の推移(市町村分)

年度	医 療 費			伸び率
	一般	退職	計	
	百万円	百万円	百万円	%
H30	106,563	853	107,416	-1.3
R1	107,279	170	107,449	0.0
R2	102,572	-1	102,571	-4.54
R3	105,321	-6	105,316	2.7
R4	104,245	0	104,244	-1.0

(注) 医療費＝診療費＋食事療養費＋調剤費＋訪問看護＋療養費等
(統計表第2表「保険給付の状況」参照 P.20～)

(2)医療費の負担区分

医療費104,244,468千円のうち、保険者等の負担分（高額療養費を除く）は、76,762,147千円で73.6%を、また、一部負担金（高額療養費分を含む）は、23,836,398千円で22.9%を、他法負担分は、3,645,922千円で3.5%を占めている。

なお、給付率は84.99%、実質一部負担割合は11.51%となっている。

◆表3 医療費の負担区分（市町村分）

	医療費	左の内訳（負担区分）			高額療養費 （再掲）	給付率	実質 一部負担 割合	1人当たり 医療費	
		保険者等 負担分	一部負担金	他法 負担分					
	千円	千円	千円	千円	千円	%	%	円	
療養給付	一般	103,524,705	76,234,225	23,644,777	3,645,703	11,839,465	85.08	11.40	427,555
	退職	-232	-157	-74	0	-6	70.26	29.31	0
療養費	一般	719,994	528,080	191,696	218	-----	73.35	26.62	2,974
	退職	0	0	0	0	-----	0.00	0.00	0
計	一般	104,244,699	76,762,305	23,836,473	3,645,922	11,839,465	84.99	11.51	430,528
	退職	-232	-157	-74	0	-6	70.26	29.31	0
計		104,244,468	76,762,147	23,836,398	3,645,922	11,839,459	84.99	11.51	430,527

- (注) 1. 給付率=(保険者負担分+高額療養費)÷医療費×100
 2. 実質一部負担割合=(一部負担金-高額療養費)÷医療費×100
 (統計表第2表「保険給付の状況」参照 P.20～、
 ・第5表「高額療養費の支給状況」参照 P.40～)
 3. 1人当たり医療費=年間医療費÷年間被保険者数参照
 (統計表第4表「保険者別1人当たり医療費の比較」参照 P.39)

(3)高額療養費

令和4年度における高額療養費は11,839,459千円となっており、前年度の実績12,099,875千円に対し2.2%減少している。

◆表4 高額療養費（市町村分）

(単位：千円)

	合算		単独分				他法併用分	計
	多数該当	その他	多数該当	長期疾病	入院分	その他		
一般	256,386	578,689	2,321,843	1,550,554	4,719,429	833,178	1,579,387	11,839,465
退職	0	0	-1	0	-2	-3	0	-6
計	256,386	578,689	2,321,842	1,550,554	4,719,427	833,175	1,579,387	11,839,459

(統計表第5表「高額療養費の支給状況」参照 P.40～)

3 診療状況

(1)被保険者100人当たり受診件数

被保険者100人当たり受診件数（以下「受診率」という。）の年度別推移は、表5のとおりである。総数でみると、令和4年度の受診率は1098.2で、前年度に比べ3.7%増加している。これを入院、入院外、歯科別にみると、入院1.3%減、入院外4.0%増、歯科2.9%増となっている。

◆表5 受診率の推移（市町村分）

（100人当たり件数）

年度	受 診 率			
	入院	入院外	歯科	計
H30	31.7	862.1	159.2	1053.0
R1	31.9	874.0	167.7	1073.6
R2	30.7	827.1	158.7	1016.5
R3	31.3	858.1	169.8	1059.2
R4	30.9	892.6	174.7	1098.2

（統計表第3表「医療給付(診療費)諸率」参照 P.30～）

(2)1件当たり診療費

1件当たり診療費の年度別推移は、表6のとおりである。総数でみると、令和4年度の1件当たり診療費は31,236円で、前年度に比べ0.2%減少している。これを入院、入院外、歯科別にみると、入院2.9%増、入院外1.9%増、歯科1.0%減となっている。

◆表6 1件当たり診療費の推移（市町村分）

（単位：円）

年度	診 療 費			
	入院	入院外	歯科	計
H30	506,283	14,987	14,340	29,687
R1	518,076	15,301	14,164	30,083
R2	529,392	15,717	14,873	31,085
R3	538,157	16,118	14,649	31,292
R4	553,578	16,421	14,508	31,236

（統計表「国民健康保険医療給付の状況（市町村分）」参照 P.36）

(3) 1件当たり日数

1件当たり日数の年度別推移は、表7のとおりである。総数で見ると、令和4年度の1件当たり日数は平均2.04日で前年度に比べ2.9%減少している。これを入院、入院外、歯科別にみると、入院0.1%増、入院外2.5%減、歯科4.2%減となっている。

◆表7 1件当たり受診日数の推移（市町村分）

(単位：日)

年度	受 診 日 数			
	入院	入院外	歯科	計
H30	17.86	1.60	2.08	2.16
R1	17.83	1.59	2.02	2.14
R2	17.90	1.56	1.99	2.12
R3	17.72	1.57	1.90	2.10
R4	17.74	1.53	1.82	2.04

(統計表第3表「医療給付(診療費)諸率」参照 P.30～)

(4) 1日当たり診療費

1日当たり診療費の年度別推移は、表8のとおりである。総数で見ると、令和4年度の1日当たり診療費は15,347円で、前年度に比べて3.1%増加している。これを入院、入院外、歯科別にみると、入院2.8%増、入院外4.5%増、歯科3.3%増となっている。

◆表8 1日当たり診療費（市町村分）

(単位：円)

年度	診 療 費			
	入院	入院外	歯科	計
H30	28,347	9,359	6,897	13,723
R1	29,057	9,623	7,027	14,060
R2	29,571	10,045	7,489	14,639
R3	30,367	10,240	7,727	14,884
R4	31,213	10,703	7,981	15,347

(統計表第3表「医療給付(診療費)諸率」参照 P.30～)

(5) 1人当たり診療費

1人当たり診療費の年度別推移は、表9のとおりである。総数で見ると、令和4年度の1人当たり診療費は343,042円で、前年度に比べて3.5%増加している。これを入院、入院外、歯科別にみると、入院1.7%増、入院外6.0%増、歯科1.9%増となっている。

◆表9 1人当たり診療費（市町村分）

（単位：円）

年度	診療費			
	入院	入院外	歯科	計
H30	160,574	129,196	22,832	312,603
R1	165,493	133,729	23,746	322,969
R2	162,390	130,000	23,608	315,997
R3	168,247	138,316	24,871	331,434
R4	171,120	146,573	25,348	343,042

（統計表第3表「医療給付(診療費)諸率」参照 P.30～）

(6) 1人当たり医療費(療養諸費)

1人当たり医療費の年度別推移は、表10のとおりである。総数で見ると、令和4年度の1人当たり医療費は430,527円で、前年度に比べて3.2%増加している。これを被保険者区分別にみると、一般分3.2%増となっている。

◆表10 1人当たり医療費の推移（市町村分）

（単位：円）

年度	医療費		
	一般	退職	合計
H30	390,953	428,605	391,226
R1	404,938	429,740	404,975
R2	397,784	-480,691	397,777
R3	417,243	0	417,221
R4	430,528	0	430,527

（統計表第3表「医療給付(診療費)諸率」参照 P.30～、
第4表「保険者別1人当たり医療費の比較」参照 P.39）

4 収支状況

市町村保険者の収支状況及び基金保有額の年度別推移は、表11のとおりである。令和4年度における収入総額は130,156,390千円、支出総額は127,313,623千円で、市町村合計で2,842,767千円の黒字決算となっている。また、基金保有額は14,040,752千円となっている。

◆表11 国民健康保険の収支状況（市町村分）

(単位：百万円)

年度	収 入				支 出				収支 差引	基金 保有額
	保険税 (料)	都道府県 支出金	その他	合計	保 険 給付費	国保事業費 納付金	その他	合計		
R2	24,325	90,748	15,342	130,414	87,944	35,964	4,831	128,739	1,675	11,229
R3	23,586	93,278	14,266	131,130	90,309	32,368	5,181	127,857	3,273	12,702
R4	22,765	92,324	15,066	130,156	89,277	32,322	5,714	127,314	2,843	14,041

(統計表第6表「経理状況」参照 P.46～)

5 保険税の状況

保険税現年度分調定・収納状況の年度別推移は、表12のとおりである。令和4年度の現年度分の保険税収納率は95%で、前年度を0.01ポイント下回った。令和4年度の1世帯当たり調定額は144,299円で、前年度に比べ1%減少しており、1人当たり調定額は94,280円で、前年度に比べて0.6%の増加となっている。

◆表12 保険税現年度分調定・収納状況（市町村分）

年度	収納率 (現年度分)	1世帯当たり調定額		1人当たり調定額	
		金額	伸び率	金額	伸び率
	%	円	%	円	%
H30	94.14	145,245	-5.9	90,246	-4.6
R1	94.22	144,876	-0.3	91,162	1.0
R2	94.59	148,194	2.3	94,347	3.5
R3	95.01	145,687	-1.7	93,742	-0.6
R4	95.00	144,299	-1.0	94,280	0.6

(注) 収納率 = 収納額 ÷ (調定額 - 居所不明分調定額) × 100

(統計表第8表「保険税(料)の賦課徴収状況」参照 P.54～)

6 保険税軽減世帯の状況

令和4年度の医療分及び後期分の軽減対象世帯数は107,062世帯で、前年度に比べ1.6%減少しており、軽減対象被保険者数は161,419人で、前年度に比べ2.7%減少している。また、軽減世帯率は66.3%、軽減被保険者率は64.9%で、前年度に比べ軽減世帯率は0.2%増加、軽減被保険者率は0.3%増加している。

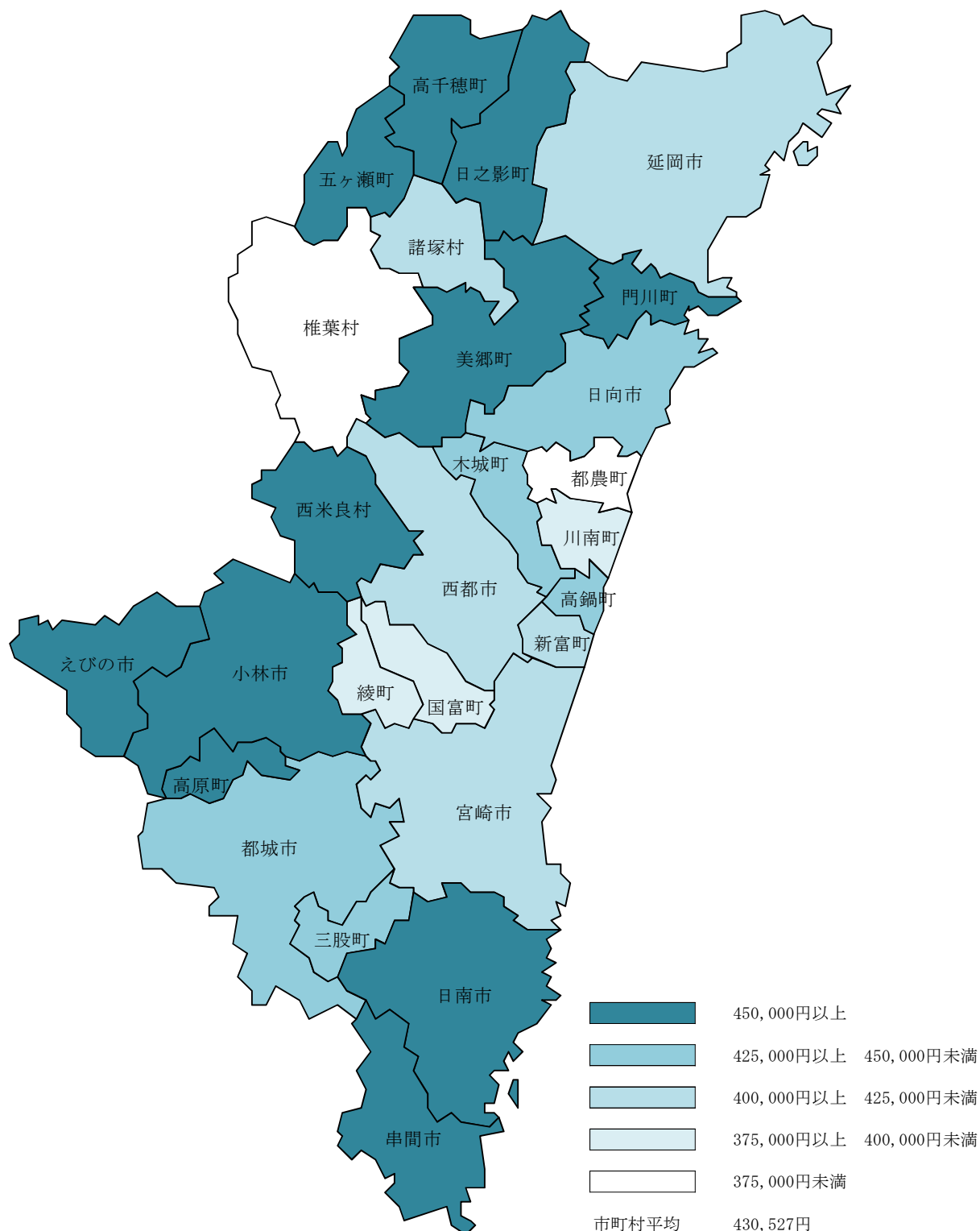
また、介護分の令和4年度における軽減対象世帯数は38,172世帯で、前年度に比べ、3.4%減少している。軽減対象被保険者数は43,431人で、前年度に比べ、3.7%減少している。また、軽減世帯率で60.2%、軽減被保険者率は58.1%で、前年度に比べ軽減世帯率で0.8%増加、軽減被保険者率で1%増加している。

◆表13 国保税の軽減世帯数及び軽減被保険者数

	年度	世帯数	被保険者数	軽減対象世帯数				軽減対象被保険者数				軽減世帯率等	
				7割	5割	2割	計	7割	5割	2割	計	世帯数	被保険者数
医療分	H30	172,463	278,978	64,045	28,329	19,481	111,855	86,212	52,678	37,320	176,210	64.9	63.2
	R1	168,738	269,223	62,565	28,207	19,419	110,191	83,477	51,539	36,665	171,681	65.3	63.8
	R2	165,525	260,758	61,568	28,153	19,169	108,890	81,244	50,742	35,551	167,537	65.8	64.2
	R3	164,395	256,550	63,187	27,198	18,446	108,831	83,022	48,919	33,989	165,930	66.2	64.7
	R4	161,422	248,625	62,704	26,737	17,621	107,062	81,935	47,573	31,911	161,419	66.3	64.9
後期分	H30	172,463	278,978	64,405	28,329	19,481	111,855	86,212	52,678	37,320	176,210	64.9	63.2
	R1	168,738	269,223	62,565	28,207	19,419	110,191	83,477	51,539	36,665	171,681	65.3	63.8
	R2	165,525	260,758	61,568	28,153	19,169	108,890	81,244	50,742	35,551	167,537	65.8	64.2
	R3	164,395	256,550	63,187	27,198	18,446	108,831	83,022	48,919	33,989	165,930	66.2	64.7
	R4	161,422	248,625	62,704	26,737	17,621	107,062	81,935	47,573	31,911	161,419	66.3	64.9
介護分	H30	76,023	91,972	24,562	11,609	8,426	44,597	26,839	14,180	10,712	51,731	58.7	56.2
	R1	72,083	86,448	23,414	11,129	7,987	42,530	25,520	13,443	10,055	49,018	59.0	56.7
	R2	68,875	82,142	22,490	10,766	7,634	40,900	24,412	12,934	9,561	46,906	59.4	57.1
	R3	66,145	78,424	22,610	10,074	6,828	39,512	24,557	12,113	8,453	45,123	59.7	57.5
	R4	63,405	74,781	22,277	9,560	6,335	38,172	24,229	11,410	7,792	43,431	60.2	58.1

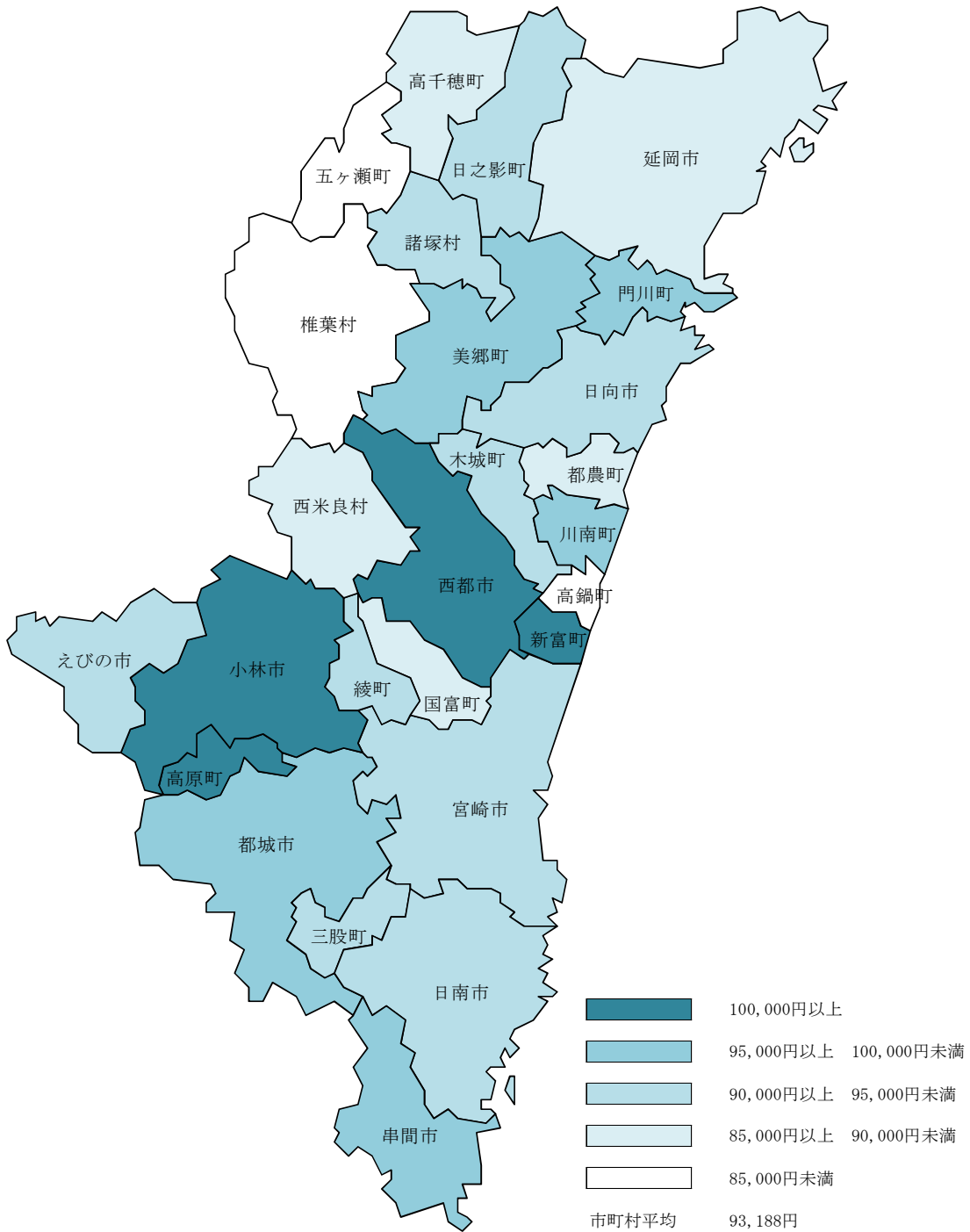
(注) 保険基盤安定負担金算定資料より。

1人当たり医療費



第4表「保険者1人当たり医療費の比較」より

1人当たり保険税調定額



第8表「保険税(料)の賦課徴収状況」より

第1表 一般状況

保険者	平均世帯数	平均被保険者数（人）				(平均) 介護保険第2号 被保険者数	(平均) 標準負担額の 減額状況
		総数	一般	退職	(参考) 総数(4-3月)		
市町村計							
平成30年度	170,596	274,563	272,573	1,990	273,767	89,036	12,013
令和元年度	166,952	265,322	264,926	396	264,584	84,092	12,392
令和2年度	164,165	257,860	257,858	2	257,490	79,888	12,166
令和3年度	162,421	252,422	252,422	0	251,680	76,288	11,930
令和4年度	158,201	242,132	242,132	0	241,079	72,555	11,055
宮崎市	55,545	83,811	83,811	0	83,482	26,236	3,752
都城市	23,124	35,181	35,181	0	35,043	10,261	1,618
延岡市	17,207	25,647	25,647	0	25,499	7,240	1,243
日南市	7,750	11,384	11,384	0	11,317	3,213	625
小林市	6,985	10,833	10,833	0	10,787	3,280	563
日向市	8,657	12,793	12,793	0	12,739	3,798	563
串間市	2,959	4,720	4,720	0	4,701	1,397	195
西都市	5,087	8,442	8,442	0	8,407	2,673	416
えびの市	3,286	4,998	4,998	0	4,977	1,359	227
三股町	3,329	5,200	5,200	0	5,174	1,440	281
高原町	1,553	2,409	2,409	0	2,398	693	99
国富町	3,220	5,196	5,196	0	5,181	1,557	172
綾町	1,250	2,140	2,140	0	2,131	684	95
高鍋町	3,023	4,691	4,691	0	4,670	1,400	181
新富町	2,438	4,115	4,115	0	4,095	1,301	83
西米良村	162	265	265	0	265	74	10
木城町	784	1,249	1,249	0	1,243	365	54
川南町	2,592	4,394	4,394	0	4,376	1,320	231
都農町	1,890	3,158	3,158	0	3,149	956	119
門川町	2,577	3,954	3,954	0	3,936	1,112	152
諸塚村	226	355	355	0	353	101	10
椎葉村	472	753	753	0	749	236	20
高千穂町	1,936	3,080	3,080	0	3,063	871	159
日之影町	634	957	957	0	954	274	73
五ヶ瀬町	564	953	953	0	945	290	44
美郷町	951	1,454	1,454	0	1,445	424	70
組合計	2,228	3,834	3,834	0	3,834	1,622	0
医師国保組合	660	1,394	1,394	0	1,394	588	0
歯科国保組合	1,568	2,440	2,440	0	2,440	1,034	0
県合計	160,429	245,966	245,966	0	244,913	74,177	11,055

第2表 保険給付の状況

(1) 一般被保険者

(単位：円)

保険者	療養の給付費等				
	入院	入院外	歯科	小計	調剤
市町村計					
平成30年度	43,743,342,255	35,180,841,051	6,215,996,052	85,140,179,358	17,058,609,080
令和元年度	43,848,288,346	35,417,835,489	6,290,268,412	85,556,392,247	17,336,886,986
令和2年度	41,875,427,158	33,521,633,947	6,087,116,643	81,484,177,748	16,790,859,468
令和3年度	42,469,879,476	34,919,000,602	6,277,967,900	83,666,847,978	17,304,453,607
令和4年度	41,433,738,245	35,490,263,370	6,137,619,174	83,061,620,789	16,881,074,037
宮崎市	12,147,788,167	12,467,949,375	2,212,249,133	26,827,986,675	5,846,566,369
都城市	6,559,146,744	5,077,346,533	899,997,535	12,536,490,812	2,351,588,988
延岡市	4,302,078,191	3,650,059,907	630,568,780	8,582,706,878	1,800,948,982
日南市	2,619,169,980	1,856,916,188	268,946,380	4,745,032,548	900,729,380
小林市	2,181,886,260	1,704,187,793	269,608,670	4,155,682,723	844,392,051
日向市	2,316,615,310	1,769,307,968	313,091,250	4,399,014,528	982,855,666
串間市	1,073,251,242	688,978,641	94,443,390	1,856,673,273	294,911,950
西都市	1,458,098,184	1,156,974,048	228,999,550	2,844,071,782	531,916,610
えびの市	951,989,127	833,798,018	107,573,260	1,893,360,405	389,642,611
三股町	927,664,970	754,578,576	130,310,940	1,812,554,486	338,767,395
高原町	484,348,270	371,996,608	56,791,580	913,136,458	171,846,490
国富町	761,254,950	697,492,356	148,733,376	1,607,480,682	342,358,790
綾町	341,088,150	258,433,000	57,340,390	656,861,540	132,936,160
高鍋町	876,377,252	676,063,442	115,335,200	1,667,775,894	350,330,930
新富町	643,524,720	572,708,447	110,251,580	1,326,484,747	285,490,824
西米良村	39,798,630	50,877,960	5,618,880	96,295,470	33,397,370
木城町	264,715,280	167,708,970	33,438,590	465,862,840	73,019,070
川南町	702,405,238	620,361,630	111,482,130	1,434,248,998	211,285,376
都農町	453,209,160	382,031,840	75,545,180	910,786,180	216,454,100
門川町	764,373,266	585,264,225	98,301,070	1,447,938,561	307,793,340
諸塚村	72,355,890	38,513,320	7,514,470	118,383,680	25,093,240
椎葉村	114,207,270	109,492,020	16,857,460	240,556,750	36,532,210
高千穂町	668,840,246	451,710,515	60,885,870	1,181,436,631	177,461,245
日之影町	221,212,620	177,663,030	19,038,190	417,913,840	56,867,510
五ヶ瀬町	189,264,570	137,339,970	28,198,570	354,803,110	72,540,370
美郷町	299,074,558	232,508,990	36,497,750	568,081,298	105,347,010
組合計	234,009,820	333,741,240	61,171,830	628,922,890	151,364,860
医師国保組合	62,174,580	101,474,060	32,355,200	196,003,840	70,882,430
歯科国保組合	171,835,240	232,267,180	28,816,630	432,919,050	80,482,430
県合計	41,667,748,065	35,824,004,610	6,198,791,004	83,690,543,679	17,032,438,897

第2表 保険給付の状況

一般被保険者(単位:円)

療養の給付費等		計	療養費の支給	療養諸費合計	保険者
食事療養費	訪問看護				
2,787,407,824	746,940,321	105,733,136,583	830,073,639	106,563,210,222	市町村計
2,718,557,776	851,023,145	106,462,860,154	815,802,390	107,278,662,544	平成30年度
2,580,810,554	957,081,730	101,812,929,500	758,842,379	102,571,771,879	令和元年度
2,550,864,763	1,046,988,403	104,569,154,751	752,174,305	105,321,329,056	令和2年度
2,418,013,806	1,163,996,600	103,524,705,232	719,994,079	104,244,699,311	令和3年度
					令和4年度
609,052,762	602,383,720	33,885,989,526	255,463,279	34,141,452,805	宮崎市
420,914,481	160,245,180	15,469,239,461	120,722,377	15,589,961,838	都城市
266,655,872	85,980,000	10,736,291,732	74,168,676	10,810,460,408	延岡市
182,439,566	12,350,610	5,840,552,104	35,750,158	5,876,302,262	日南市
129,808,876	21,429,860	5,151,313,510	27,341,886	5,178,655,396	小林市
148,697,285	61,210,730	5,591,778,209	41,766,259	5,633,544,468	日向市
75,501,053	2,424,530	2,229,510,806	13,340,347	2,242,851,153	串間市
80,865,816	21,954,920	3,478,809,128	23,075,122	3,501,884,250	西都市
55,902,105	17,274,320	2,356,179,441	8,415,338	2,364,594,779	えびの市
56,310,101	15,917,190	2,223,549,172	15,740,046	2,239,289,218	三股町
28,482,181	4,563,220	1,118,028,349	6,570,057	1,124,598,406	高原町
32,698,711	27,285,450	2,009,823,633	13,503,270	2,023,326,903	国富町
18,610,023	9,370,310	817,778,033	6,146,949	823,924,982	綾町
45,885,410	24,892,260	2,088,884,494	13,046,050	2,101,930,544	高鍋町
33,994,069	22,260,610	1,668,230,250	11,699,034	1,679,929,284	新富町
2,880,429	19,390	132,592,659	193,306	132,785,965	西米良村
15,453,104	1,578,040	555,913,054	3,208,521	559,121,575	木城町
39,896,787	29,525,400	1,714,956,561	9,563,190	1,724,519,751	川南町
24,434,008	8,389,780	1,160,064,068	14,513,359	1,174,577,427	都農町
47,765,864	24,468,600	1,827,966,365	13,363,070	1,841,329,435	門川町
4,529,353	696,510	148,702,783	279,760	148,982,543	諸塚村
4,450,299	0	281,539,259	427,018	281,966,277	椎葉村
41,744,463	3,773,500	1,404,415,839	6,929,785	1,411,345,624	高千穂町
17,859,524	448,190	493,089,064	1,924,242	495,013,306	日之影町
12,262,894	603,290	440,209,664	882,354	441,092,018	五ヶ瀬町
20,918,770	4,950,990	699,298,068	1,960,626	701,258,694	美郷町
6,664,890	9,065,990	796,018,630	7,358,430	803,377,060	組合計
1,326,641	7,133,840	275,346,751	1,292,356	276,639,107	医師国保組合
5,338,249	1,932,150	520,671,879	6,066,074	526,737,953	歯科国保組合
2,424,678,696	1,173,062,590	104,320,723,862	727,352,509	105,048,076,371	県合計

第2表 保険給付の状況

一般被保険者(単位：円)

保険者	療 養 諸 費 負 担 区 分		
	保険者負担	一部負担金	他法負担分
市町村計			
平成30年度	77,661,690,520	26,132,198,559	2,769,321,143
令和元年度	78,388,394,187	26,383,782,777	2,506,485,580
令和2年度	75,148,803,446	24,538,552,216	2,884,416,217
令和3年度	77,449,197,269	24,481,274,260	3,390,857,527
令和4年度	76,762,304,846	23,836,472,639	3,645,921,826
宮崎市	25,082,547,920	7,744,715,818	1,314,189,067
都城市	11,476,193,199	3,611,871,186	501,897,453
延岡市	8,011,935,028	2,449,892,747	348,632,633
日南市	4,322,594,960	1,333,103,306	220,603,996
小林市	3,828,055,450	1,209,087,706	141,512,240
日向市	4,147,120,676	1,271,440,366	214,983,426
串間市	1,649,052,156	534,237,343	59,561,654
西都市	2,577,771,238	812,453,509	111,659,503
えびの市	1,736,868,389	557,969,166	69,757,224
三股町	1,649,153,176	513,198,963	76,937,079
高原町	833,568,848	262,857,671	28,171,887
国富町	1,487,502,821	457,745,567	78,078,515
綾町	607,422,874	186,869,879	29,632,229
高鍋町	1,551,214,384	478,067,533	72,648,627
新富町	1,232,576,283	381,478,449	65,874,552
西米良村	99,429,723	30,538,659	2,817,583
木城町	413,938,001	127,717,488	17,466,086
川南町	1,264,235,404	392,044,683	68,239,664
都農町	861,273,318	270,277,834	43,026,275
門川町	1,361,899,934	407,204,150	72,225,351
諸塚村	110,828,704	33,058,632	5,095,207
椎葉村	208,921,642	64,845,087	8,199,548
高千穂町	1,039,443,471	327,332,154	44,569,999
日之影町	367,078,082	111,414,951	16,520,273
五ヶ瀬町	324,410,021	104,834,751	11,847,246
美郷町	517,269,144	162,215,041	21,774,509
組合計	568,908,833	209,253,972	25,214,255
医師国保組合	194,057,880	75,359,299	7,221,928
歯科国保組合	374,850,953	133,894,673	17,992,327
県合計	77,331,213,679	24,045,726,611	3,671,136,081

第2表 保険給付の状況

(2) 退職被保険者等

(単位：円)

療養の給付等					保険者
入院	入院外	歯科	小計	調剤	
344,326,259	291,673,083	52,912,980	688,912,322	132,432,230	市町村計
60,717,621	63,400,804	10,185,420	134,303,845	31,047,760	平成30年度
-1,574,615	117,196	386,090	-1,071,329	91,638	令和元年度
-643,234	-4,936,774	8,560	-5,571,448	17,548	令和2年度
-50,172	-132,310	0	-182,482	0	令和3年度
-43,352	-14,500	0	-57,852	0	令和4年度
0	0	0	0	0	宮崎市
0	0	0	0	0	都城市
0	0	0	0	0	延岡市
0	0	0	0	0	日南市
0	0	0	0	0	小林市
0	0	0	0	0	日向市
0	0	0	0	0	串間市
0	0	0	0	0	西都市
0	0	0	0	0	えびの市
0	0	0	0	0	三股町
0	-35,100	0	-35,100	0	高原町
-6,820	-87,820	0	-94,640	0	国富町
0	0	0	0	0	綾町
0	0	0	0	0	高鍋町
0	0	0	0	0	新富町
0	0	0	0	0	西米良村
0	0	0	0	0	木城町
0	0	0	0	0	川南町
0	0	0	0	0	都農町
0	0	0	0	0	門川町
0	0	0	0	0	諸塚村
0	0	0	0	0	椎葉村
0	5,110	0	5,110	0	高千穂町
0	0	0	0	0	日之影町
0	0	0	0	0	五ヶ瀬町
0	0	0	0	0	美郷町
-----	-----	-----	-----	-----	組合計
-----	-----	-----	-----	-----	医師国保組合
-----	-----	-----	-----	-----	歯科国保組合
-50,172	-132,310	0	-182,482	0	県合計

第2表 保険給付の状況

退職被保険者等（単位：円）

保険者	療養の給付等		計	療養費の支給	療養諸費合計
	食事療養費	訪問看護			
市町村計					
平成30年度	18,616,365	5,954,970	845,915,887	7,007,419	852,923,306
令和元年度	2,831,731	492,500	168,675,836	1,501,037	170,176,873
令和2年度	-3,884	0	-983,575	22,194	-961,381
令和3年度	-28,802	0	-5,582,702	0	-5,582,702
令和4年度	-49,149	0	-231,631	0	-231,631
宮崎市	-49,149	0	-107,001	0	-107,001
都城市	0	0	0	0	0
延岡市	0	0	0	0	0
日南市	0	0	0	0	0
小林市	0	0	0	0	0
日向市	0	0	0	0	0
串間市	0	0	0	0	0
西都市	0	0	0	0	0
えびの市	0	0	0	0	0
三股町	0	0	0	0	0
高原町	0	0	-35,100	0	-35,100
国富町	0	0	-94,640	0	-94,640
綾町	0	0	0	0	0
高鍋町	0	0	0	0	0
新富町	0	0	0	0	0
西米良村	0	0	0	0	0
木城町	0	0	0	0	0
川南町	0	0	0	0	0
都農町	0	0	0	0	0
門川町	0	0	0	0	0
諸塚村	0	0	0	0	0
椎葉村	0	0	0	0	0
高千穂町	0	0	5,110	0	5,110
日之影町	0	0	0	0	0
五ヶ瀬町	0	0	0	0	0
美郷町	0	0	0	0	0
組合計	-----	-----	-----	-----	-----
医師国保組合	-----	-----	-----	-----	-----
歯科国保組合	-----	-----	-----	-----	-----
県合計	-49,149	0	-231,631	0	-231,631

第2表 保険給付の状況
退職被保険者等（単位：円）

療 養 諸 費 負 担 区 分			保 険 者
保 険 者 負 担 分	一 部 負 担 金	他 法 負 担 分	
594,755,143	244,249,325	13,918,838	市町村計
118,875,149	49,364,258	1,937,466	平成30年度
-690,559	-269,763	-1,059	令和元年度
-4,342,579	-1,240,123	0	令和2年度
-157,391	-74,240	0	令和3年度
			令和4年度
-70,150	-36,851	0	宮崎市
0	0	0	都城市
0	0	0	延岡市
0	0	0	日南市
0	0	0	小林市
0	0	0	日向市
0	0	0	串間市
0	0	0	西都市
0	0	0	えびの市
0	0	0	三股町
-24,570	-10,530	0	高原町
-66,248	-28,392	0	国富町
0	0	0	綾町
0	0	0	高鍋町
0	0	0	新富町
0	0	0	西米良村
0	0	0	木城町
0	0	0	川南町
0	0	0	都農町
0	0	0	門川町
0	0	0	諸塚村
0	0	0	椎葉村
3,577	1,533	0	高千穂町
0	0	0	日之影町
0	0	0	五ヶ瀬町
0	0	0	美郷町
-----	-----	-----	組合計
-----	-----	-----	医師国保組合
-----	-----	-----	歯科国保組合
-157,391	-74,240	0	県合計

第2表 保険給付の状況

(3)合計

(単位：円)

保険者	療養の給付等				
	入院	入院外	歯科	小計	調剤
市町村計					
平成30年度	44,087,668,514	35,472,514,134	6,268,909,032	85,829,091,680	17,191,041,310
令和元年度	43,909,005,967	35,481,236,293	6,300,453,832	85,690,696,092	17,367,934,746
令和2年度	41,873,852,543	33,521,751,143	6,087,502,733	81,483,106,419	16,790,951,106
令和3年度	42,469,236,242	34,914,063,828	6,277,976,460	83,661,276,530	17,304,471,155
令和4年度	41,433,688,073	35,490,131,060	6,137,619,174	83,061,438,307	16,881,074,037
宮崎市	12,147,744,815	12,467,934,875	2,212,249,133	26,827,928,823	5,846,566,369
都城市	6,559,146,744	5,077,346,533	899,997,535	12,536,490,812	2,351,588,988
延岡市	4,302,078,191	3,650,059,907	630,568,780	8,582,706,878	1,800,948,982
日南市	2,619,169,980	1,856,916,188	268,946,380	4,745,032,548	900,729,380
小林市	2,181,886,260	1,704,187,793	269,608,670	4,155,682,723	844,392,051
日向市	2,316,615,310	1,769,307,968	313,091,250	4,399,014,528	982,855,666
串間市	1,073,251,242	688,978,641	94,443,390	1,856,673,273	294,911,950
西都市	1,458,098,184	1,156,974,048	228,999,550	2,844,071,782	531,916,610
えびの市	951,989,127	833,798,018	107,573,260	1,893,360,405	389,642,611
三股町	927,664,970	754,578,576	130,310,940	1,812,554,486	338,767,395
高原町	484,348,270	371,961,508	56,791,580	913,101,358	171,846,490
国富町	761,248,130	697,404,536	148,733,376	1,607,386,042	342,358,790
綾町	341,088,150	258,433,000	57,340,390	656,861,540	132,936,160
高鍋町	876,377,252	676,063,442	115,335,200	1,667,775,894	350,330,930
新富町	643,524,720	572,708,447	110,251,580	1,326,484,747	285,490,824
西米良村	39,798,630	50,877,960	5,618,880	96,295,470	33,397,370
木城町	264,715,280	167,708,970	33,438,590	465,862,840	73,019,070
川南町	702,405,238	620,361,630	111,482,130	1,434,248,998	211,285,376
都農町	453,209,160	382,031,840	75,545,180	910,786,180	216,454,100
門川町	764,373,266	585,264,225	98,301,070	1,447,938,561	307,793,340
諸塚村	72,355,890	38,513,320	7,514,470	118,383,680	25,093,240
椎葉村	114,207,270	109,492,020	16,857,460	240,556,750	36,532,210
高千穂町	668,840,246	451,715,625	60,885,870	1,181,441,741	177,461,245
日之影町	221,212,620	177,663,030	19,038,190	417,913,840	56,867,510
五ヶ瀬町	189,264,570	137,339,970	28,198,570	354,803,110	72,540,370
美郷町	299,074,558	232,508,990	36,497,750	568,081,298	105,347,010
組合計	234,009,820	333,741,240	61,171,830	628,922,890	151,364,860
医師国保組合	62,174,580	101,474,060	32,355,200	196,003,840	70,882,430
歯科国保組合	171,835,240	232,267,180	28,816,630	432,919,050	80,482,430
県合計	41,667,697,893	35,823,872,300	6,198,791,004	83,690,361,197	17,032,438,897

第2表 保険給付の状況

合計(単位：円)

療養の給付等		計	療養費の支給	療養諸費合計	保険者
食事療養費	訪問看護				
2,806,024,189	752,895,291	106,579,052,470	837,081,058	107,416,133,528	市町村計
2,721,389,507	851,515,645	106,631,535,990	817,303,427	107,448,839,417	平成30年度
2,580,806,670	957,081,730	101,811,945,925	758,864,573	102,570,810,498	令和元年度
2,550,835,961	1,046,988,403	104,563,572,049	752,174,305	105,315,746,354	令和2年度
2,417,964,657	1,163,996,600	103,524,473,601	719,994,079	104,244,467,680	令和3年度
					令和4年度
609,003,613	602,383,720	33,885,882,525	255,463,279	34,141,345,804	宮崎市
420,914,481	160,245,180	15,469,239,461	120,722,377	15,589,961,838	都城市
266,655,872	85,980,000	10,736,291,732	74,168,676	10,810,460,408	延岡市
182,439,566	12,350,610	5,840,552,104	35,750,158	5,876,302,262	日南市
129,808,876	21,429,860	5,151,313,510	27,341,886	5,178,655,396	小林市
148,697,285	61,210,730	5,591,778,209	41,766,259	5,633,544,468	日向市
75,501,053	2,424,530	2,229,510,806	13,340,347	2,242,851,153	串間市
80,865,816	21,954,920	3,478,809,128	23,075,122	3,501,884,250	西都市
55,902,105	17,274,320	2,356,179,441	8,415,338	2,364,594,779	えびの市
56,310,101	15,917,190	2,223,549,172	15,740,046	2,239,289,218	三股町
28,482,181	4,563,220	1,117,993,249	6,570,057	1,124,563,306	高原町
32,698,711	27,285,450	2,009,728,993	13,503,270	2,023,232,263	国富町
18,610,023	9,370,310	817,778,033	6,146,949	823,924,982	綾町
45,885,410	24,892,260	2,088,884,494	13,046,050	2,101,930,544	高鍋町
33,994,069	22,260,610	1,668,230,250	11,699,034	1,679,929,284	新富町
2,880,429	19,390	132,592,659	193,306	132,785,965	西米良村
15,453,104	1,578,040	555,913,054	3,208,521	559,121,575	木城町
39,896,787	29,525,400	1,714,956,561	9,563,190	1,724,519,751	川南町
24,434,008	8,389,780	1,160,064,068	14,513,359	1,174,577,427	都農町
47,765,864	24,468,600	1,827,966,365	13,363,070	1,841,329,435	門川町
4,529,353	696,510	148,702,783	279,760	148,982,543	諸塚村
4,450,299	0	281,539,259	427,018	281,966,277	椎葉村
41,744,463	3,773,500	1,404,420,949	6,929,785	1,411,350,734	高千穂町
17,859,524	448,190	493,089,064	1,924,242	495,013,306	日之影町
12,262,894	603,290	440,209,664	882,354	441,092,018	五ヶ瀬町
20,918,770	4,950,990	699,298,068	1,960,626	701,258,694	美郷町
6,664,890	9,065,990	796,018,630	7,358,430	803,377,060	組合計
1,326,641	7,133,840	275,346,751	1,292,356	276,639,107	医師国保組合
5,338,249	1,932,150	520,671,879	6,066,074	526,737,953	歯科国保組合
2,424,629,547	1,173,062,590	104,320,492,231	727,352,509	105,047,844,740	県合計

第2表 保険給付の状況

合計(単位:円)

保険者	療養諸費負担区分		
	保険者負担分	一部負担金	他法負担分
市町村計			
平成30年度	78,256,445,663	26,376,447,884	2,783,239,981
令和元年度	78,507,269,336	26,433,147,035	2,508,423,046
令和2年度	75,148,112,887	24,538,282,453	2,884,415,158
令和3年度	77,444,854,690	24,480,034,137	3,390,857,527
令和4年度	76,762,147,455	23,836,398,399	3,645,921,826
宮崎市	25,082,477,770	7,744,678,967	1,314,189,067
都城市	11,476,193,199	3,611,871,186	501,897,453
延岡市	8,011,935,028	2,449,892,747	348,632,633
日南市	4,322,594,960	1,333,103,306	220,603,996
小林市	3,828,055,450	1,209,087,706	141,512,240
日向市	4,147,120,676	1,271,440,366	214,983,426
串間市	1,649,052,156	534,237,343	59,561,654
西都市	2,577,771,238	812,453,509	111,659,503
えびの市	1,736,868,389	557,969,166	69,757,224
三股町	1,649,153,176	513,198,963	76,937,079
高原町	833,544,278	262,847,141	28,171,887
国富町	1,487,436,573	457,717,175	78,078,515
綾町	607,422,874	186,869,879	29,632,229
高鍋町	1,551,214,384	478,067,533	72,648,627
新富町	1,232,576,283	381,478,449	65,874,552
西米良村	99,429,723	30,538,659	2,817,583
木城町	413,938,001	127,717,488	17,466,086
川南町	1,264,235,404	392,044,683	68,239,664
都農町	861,273,318	270,277,834	43,026,275
門川町	1,361,899,934	407,204,150	72,225,351
諸塚村	110,828,704	33,058,632	5,095,207
椎葉村	208,921,642	64,845,087	8,199,548
高千穂町	1,039,447,048	327,333,687	44,569,999
日之影町	367,078,082	111,414,951	16,520,273
五ヶ瀬町	324,410,021	104,834,751	11,847,246
美郷町	517,269,144	162,215,041	21,774,509
組合計	568,908,833	209,253,972	25,214,255
医師国保組合	194,057,880	75,359,299	7,221,928
歯科国保組合	374,850,953	133,894,673	17,992,327
県合計	77,331,056,288	24,045,652,371	3,671,136,081

第3表 医療給付(診療費)諸率

(1)一般被保険者

保険者	受診率				1件当たり日数(日)				1日当たり費用額(円)			
	入院	入院外	歯科	計	入院	入院外	歯科	計	入院	入院外	歯科	計
市町村計												
平成30年度	31.7	861.4	159.1	1,052.2	17.87	1.60	2.08	2.16	28,310	9,357	6,897	13,719
令和元年度	32.0	873.8	167.6	1,073.3	17.83	1.59	2.02	2.14	29,047	9,622	7,028	14,059
令和2年度	30.7	827.1	158.7	1,016.5	17.90	1.56	1.99	2.12	29,572	10,045	7,489	14,640
令和3年度	31.3	858.7	169.8	1,059.8	17.72	1.57	1.90	2.10	30,367	10,240	7,727	14,885
令和4年度	30.9	892.6	174.7	1,098.2	17.74	1.53	1.82	2.04	31,212	10,703	7,981	15,347
宮崎市	25.2	896.0	186.2	1,107.3	16.24	1.57	1.76	1.94	35,437	10,542	8,044	14,901
都城市	35.2	900.3	166.1	1,101.7	18.52	1.49	1.91	2.10	28,588	10,733	8,068	15,400
延岡市	31.2	875.4	162.5	1,069.1	18.14	1.53	1.91	2.07	29,612	10,629	7,930	15,105
日南市	40.8	946.9	197.3	1,185.1	20.84	1.51	1.64	2.20	27,023	11,413	7,320	16,011
小林市	36.9	951.0	172.7	1,160.6	17.57	1.59	1.79	2.12	31,060	10,434	8,060	15,563
日向市	34.2	846.9	167.4	1,048.5	18.48	1.54	1.90	2.15	28,642	10,633	7,686	15,273
串間市	42.6	909.9	135.5	1,088.1	20.06	1.49	1.87	2.27	26,596	10,743	7,912	15,947
西都市	29.6	854.3	172.8	1,056.6	17.79	1.56	1.92	2.07	32,811	10,298	8,177	15,391
えびの市	36.5	1031.1	165.3	1,232.9	17.07	1.61	1.83	2.09	30,617	10,070	7,101	14,673
三股町	32.6	944.9	162.3	1,139.9	17.98	1.49	1.89	2.02	30,395	10,328	8,182	15,167
高原町	35.6	878.1	152.2	1,066.0	18.10	1.52	2.00	2.14	31,186	11,599	7,750	16,624
国富町	24.0	921.2	195.7	1,140.9	15.05	1.45	1.80	1.79	40,615	10,069	8,142	15,125
綾町	27.5	810.5	189.0	1,027.1	17.04	1.45	1.63	1.90	33,983	10,265	8,671	15,705
高鍋町	31.2	846.7	168.1	1,045.9	17.27	1.50	1.89	2.03	34,685	11,374	7,749	16,746
新富町	27.0	914.2	191.9	1,133.1	16.88	1.51	1.73	1.91	34,257	10,073	8,080	14,856
西米良村	43.8	932.5	149.8	1,126.0	17.60	1.43	1.84	2.11	19,490	14,393	7,687	15,266
木城町	37.5	805.4	191.6	1,034.5	17.83	1.44	1.83	2.11	31,718	11,546	7,617	17,089
川南町	28.0	834.3	183.0	1,045.3	17.65	1.42	1.77	1.92	32,326	11,907	7,827	16,285
都農町	25.6	822.8	200.9	1,049.2	16.14	1.38	1.54	1.77	34,795	10,649	7,725	15,522
門川町	34.6	842.6	153.8	1,031.1	18.74	1.52	1.98	2.17	29,778	11,549	8,174	16,385
諸塚村	41.1	849.3	120.6	1,011.0	17.12	1.42	1.85	2.11	28,954	9,020	9,500	15,659
椎葉村	27.9	965.9	138.0	1,131.7	12.53	1.28	1.90	1.63	43,392	11,748	8,531	17,271
高千穂町	38.5	724.9	115.5	878.9	19.31	1.58	2.01	2.41	29,225	12,841	8,518	18,117
日之影町	47.4	964.9	119.5	1,131.9	21.67	1.47	2.16	2.39	22,488	13,092	7,708	16,150
五ヶ瀬町	40.1	801.5	121.8	963.4	18.03	1.60	2.08	2.34	27,477	11,243	11,696	16,491
美郷町	44.4	860.1	166.6	1,071.1	17.93	1.43	1.78	2.17	25,816	13,037	8,472	16,843
組合計	10.4	583.4	138.2	732.0	11.29	1.35	1.50	1.52	51,968	11,030	7,691	14,724
医師国保組合	8.1	524.2	206.2	738.5	7.97	1.36	1.53	1.48	69,006	10,164	7,347	12,820
歯科国保組合	11.7	617.3	99.3	728.3	12.59	1.34	1.46	1.54	47,706	11,456	8,117	15,785
県合計	30.6	887.8	174.2	1,092.5	17.70	1.53	1.81	2.03	31,282	10,706	7,978	15,342

第3表 医療給付(診療費)諸率

一般被保険者

1人当たり費用額(円)										保険者
入院	入院外	歯科	小計	調剤	食事療養費	訪問看護	計	療養費	合計	
160,483	129,069	22,805	312,357	62,584	10,226	2,740	387,908	3,045	390,953	市町村計
165,511	133,690	23,743	322,944	65,440	10,262	3,212	401,859	3,079	404,938	平成30年度
162,397	130,000	23,606	316,004	65,117	10,009	3,712	394,841	2,943	397,784	令和元年度
168,250	138,336	24,871	331,456	68,554	10,106	4,148	414,263	2,980	417,243	令和2年度
171,120	146,574	25,348	343,043	69,718	9,986	4,807	427,555	2,974	430,528	令和3年度
										令和4年度
144,943	148,763	26,396	320,101	69,759	7,267	7,187	404,314	3,048	407,362	宮崎市
186,440	144,321	25,582	356,343	66,843	11,964	4,555	439,704	3,431	443,136	都城市
167,742	142,319	24,586	334,648	70,221	10,397	3,352	418,618	2,892	421,510	延岡市
230,075	163,116	23,625	416,816	79,122	16,026	1,085	513,049	3,140	516,190	日南市
201,411	157,314	24,888	383,613	77,946	11,983	1,978	475,520	2,524	478,044	小林市
181,085	138,303	24,474	343,861	76,828	11,623	4,785	437,097	3,265	440,361	日向市
227,384	145,970	20,009	393,363	62,481	15,996	514	472,354	2,826	475,180	串間市
172,720	137,050	27,126	336,895	63,008	9,579	2,601	412,084	2,733	414,817	西都市
190,474	166,826	21,523	378,824	77,960	11,185	3,456	471,424	1,684	473,108	えびの市
178,397	145,111	25,060	348,568	65,148	10,829	3,061	427,606	3,027	430,633	三股町
201,058	154,420	23,575	379,052	71,335	11,823	1,894	464,105	2,727	466,832	高原町
146,508	134,236	28,625	309,369	65,889	6,293	5,251	386,802	2,599	389,401	国富町
159,387	120,763	26,795	306,945	62,120	8,696	4,379	382,139	2,872	385,012	綾町
186,821	144,119	24,586	355,527	74,682	9,782	5,306	445,296	2,781	448,077	高鍋町
156,385	139,176	26,793	322,354	69,378	8,261	5,410	405,402	2,843	408,245	新富町
150,184	191,992	21,203	363,379	126,028	10,870	73	500,350	729	501,079	西米良村
211,942	134,275	26,772	372,989	58,462	12,372	1,263	445,087	2,569	447,655	木城町
159,856	141,184	25,371	326,411	48,085	9,080	6,719	390,295	2,176	392,471	川南町
143,511	120,973	23,922	288,406	68,542	7,737	2,657	367,341	4,596	371,937	都農町
193,316	148,018	24,861	366,196	77,844	12,080	6,188	462,308	3,380	465,688	門川町
203,819	108,488	21,168	333,475	70,685	12,759	1,962	418,881	788	419,669	諸塚村
151,670	145,408	22,387	319,464	48,516	5,910	0	373,890	567	374,457	椎葉村
217,156	146,659	19,768	383,583	57,617	13,553	1,225	455,979	2,250	458,229	高千穂町
231,152	185,646	19,894	436,692	59,423	18,662	468	515,245	2,011	517,255	日之影町
198,599	144,113	29,589	372,301	76,118	12,868	633	461,920	926	462,846	五ヶ瀬町
205,691	159,910	25,102	390,702	72,453	14,387	3,405	480,948	1,348	482,296	美郷町
60,908	86,867	15,922	163,697	39,397	1,735	2,360	207,189	1,915	209,104	組合計
44,474	72,585	23,144	140,203	50,703	949	5,103	196,958	924	197,882	医師国保組合
70,309	95,036	11,791	177,135	32,931	2,184	791	213,041	2,482	215,523	歯科国保組合
169,399	145,641	25,201	340,241	69,245	9,857	4,769	424,113	2,957	427,070	県合計

第3表 医療給付(診療費)諸率

(2)退職被保険者等

保険者	受診率				1件当たり日数(日)				1日当たり費用額(円)			
	入院	入院外	歯科	計	入院	入院外	歯科	計	入院	入院外	歯科	計
市町村計												
平成30年度	30.8	949.8	182.3	1,162.9	16.57	1.61	2.11	2.08	33,951	9,612	6,918	14,311
令和元年度	27.8	1,029.3	199.7	1,256.8	14.37	1.51	1.99	1.87	38,405	10,299	6,475	14,426
令和2年度	50.0	1,300.0	450.0	1,800.0	2.00	1.77	2.22	1.89	-787,308	2,548	19,305	-15,755
令和3年度	-	-	-	-	-	-	-	-	-	-	-	-
令和4年度	-	-	-	-	-	-	-	-	-	-	-	-
宮崎市	-	-	-	-	-	-	-	-	-	-	-	-
都城市	-	-	-	-	-	-	-	-	-	-	-	-
延岡市	-	-	-	-	-	-	-	-	-	-	-	-
日南市	-	-	-	-	-	-	-	-	-	-	-	-
小林市	-	-	-	-	-	-	-	-	-	-	-	-
日向市	-	-	-	-	-	-	-	-	-	-	-	-
串間市	-	-	-	-	-	-	-	-	-	-	-	-
西都市	-	-	-	-	-	-	-	-	-	-	-	-
えびの市	-	-	-	-	-	-	-	-	-	-	-	-
三股町	-	-	-	-	-	-	-	-	-	-	-	-
高原町	-	-	-	-	-	-	-	-	-	-	-	-
国富町	-	-	-	-	-	-	-	-	-	-	-	-
綾町	-	-	-	-	-	-	-	-	-	-	-	-
高鍋町	-	-	-	-	-	-	-	-	-	-	-	-
新富町	-	-	-	-	-	-	-	-	-	-	-	-
西米良村	-	-	-	-	-	-	-	-	-	-	-	-
木城町	-	-	-	-	-	-	-	-	-	-	-	-
川南町	-	-	-	-	-	-	-	-	-	-	-	-
都農町	-	-	-	-	-	-	-	-	-	-	-	-
門川町	-	-	-	-	-	-	-	-	-	-	-	-
諸塚村	-	-	-	-	-	-	-	-	-	-	-	-
椎葉村	-	-	-	-	-	-	-	-	-	-	-	-
高千穂町	-	-	-	-	-	-	-	-	-	-	-	-
日之影町	-	-	-	-	-	-	-	-	-	-	-	-
五ヶ瀬町	-	-	-	-	-	-	-	-	-	-	-	-
美郷町	-	-	-	-	-	-	-	-	-	-	-	-
-----	-----	-----	-----	-----	-----	-----	-----	-----	-----	-----	-----	-----
-----	-----	-----	-----	-----	-----	-----	-----	-----	-----	-----	-----	-----
-----	-----	-----	-----	-----	-----	-----	-----	-----	-----	-----	-----	-----
県合計	-	-	-	-	-	-	-	-	-	-	-	-

(注) 令和3、4年度においては退職被保険者が存在せず過誤調整等の計上であるため、記載していない。

第3表 医療給付(診療費)諸率
退職被保険者等

1人当たり費用額 (円)										保険者
入院	入院外	歯科	小計	調剤	食事療養費	訪問看護	計	療養費	合計	
173,028	146,569	26,589	346,187	66,549	9,355	2,992	425,083	3,521	428,605	市町村計
153,327	160,103	25,721	339,151	78,403	7,151	1,244	425,949	3,790	429,740	平成30年度
-787,308	58,598	193,045	-535,665	45,819	-1,942	0	-491,788	11,097	-480,691	令和元年度
-	-	-	-	-	-	-	-	-	-	令和2年度
-	-	-	-	-	-	-	-	-	-	令和3年度
-	-	-	-	-	-	-	-	-	-	令和4年度
-	-	-	-	-	-	-	-	-	-	宮崎市
-	-	-	-	-	-	-	-	-	-	都城市
-	-	-	-	-	-	-	-	-	-	延岡市
-	-	-	-	-	-	-	-	-	-	日南市
-	-	-	-	-	-	-	-	-	-	小林市
-	-	-	-	-	-	-	-	-	-	日向市
-	-	-	-	-	-	-	-	-	-	串間市
-	-	-	-	-	-	-	-	-	-	西都市
-	-	-	-	-	-	-	-	-	-	えびの市
-	-	-	-	-	-	-	-	-	-	三股町
-	-	-	-	-	-	-	-	-	-	高原町
-	-	-	-	-	-	-	-	-	-	国富町
-	-	-	-	-	-	-	-	-	-	綾町
-	-	-	-	-	-	-	-	-	-	高鍋町
-	-	-	-	-	-	-	-	-	-	新富町
-	-	-	-	-	-	-	-	-	-	西米良村
-	-	-	-	-	-	-	-	-	-	木城町
-	-	-	-	-	-	-	-	-	-	川南町
-	-	-	-	-	-	-	-	-	-	都農町
-	-	-	-	-	-	-	-	-	-	門川町
-	-	-	-	-	-	-	-	-	-	諸塚村
-	-	-	-	-	-	-	-	-	-	椎葉村
-	-	-	-	-	-	-	-	-	-	高千穂町
-	-	-	-	-	-	-	-	-	-	日之影町
-	-	-	-	-	-	-	-	-	-	五ヶ瀬町
-	-	-	-	-	-	-	-	-	-	美郷町
-----	-----	-----	-----	-----	-----	-----	-----	-----	-----	-----
-----	-----	-----	-----	-----	-----	-----	-----	-----	-----	-----
-----	-----	-----	-----	-----	-----	-----	-----	-----	-----	-----
-	-	-	-	-	-	-	-	-	-	県合計

(注) 令和3、4年度においては退職被保険者が存在せず過誤調整等の計上であるため、記載していない。

第3表 医療給付(診療費)諸率

(3)合計

保険者	受診率				1件当たり日数(日)				1日当たり費用額(円)			
	入院	入院外	歯科	計	入院	入院外	歯科	計	入院	入院外	歯科	計
市町村計												
平成30年度	31.7	862.1	159.2	1,053.0	17.86	1.60	2.08	2.16	28,347	9,359	6,897	13,723
令和元年度	31.9	874.0	167.7	1,073.6	17.83	1.59	2.02	2.14	29,057	9,623	7,027	14,060
令和2年度	30.7	827.1	158.7	1,016.5	17.90	1.56	1.99	2.12	29,571	10,045	7,489	14,639
令和3年度	31.3	858.1	169.8	1,059.2	17.72	1.57	1.90	2.10	30,367	10,240	7,727	14,884
令和4年度	30.9	892.6	174.7	1,098.2	17.74	1.53	1.82	2.04	31,213	10,703	7,981	15,347
宮崎市	25.2	896.0	186.2	1,107.3	16.24	1.57	1.76	1.94	35,440	10,542	8,044	14,901
都城市	35.2	900.3	166.1	1,101.7	18.52	1.49	1.91	2.10	28,588	10,733	8,068	15,400
延岡市	31.2	875.4	162.5	1,069.1	18.14	1.53	1.91	2.07	29,612	10,629	7,930	15,105
日南市	40.8	946.9	197.3	1,185.1	20.84	1.51	1.64	2.20	27,023	11,413	7,320	16,011
小林市	36.9	951.0	172.7	1,160.6	17.57	1.59	1.79	2.12	31,060	10,434	8,060	15,563
日向市	34.2	846.9	167.4	1,048.5	18.48	1.54	1.90	2.15	28,642	10,633	7,686	15,273
串間市	42.6	909.9	135.5	1,088.1	20.06	1.49	1.87	2.27	26,596	10,743	7,912	15,947
西都市	29.6	854.3	172.8	1,056.6	17.79	1.56	1.92	2.07	32,811	10,298	8,177	15,391
えびの市	36.5	1,031.1	165.3	1,232.9	17.07	1.61	1.83	2.09	30,617	10,070	7,101	14,673
三股町	32.6	944.9	162.3	1,139.9	17.98	1.49	1.89	2.02	30,395	10,328	8,182	15,167
高原町	35.6	878.1	152.2	1,066.0	18.10	1.52	2.00	2.14	31,186	11,598	7,750	16,623
国富町	24.0	921.2	195.7	1,140.9	15.05	1.45	1.80	1.79	40,615	10,068	8,142	15,124
綾町	27.5	810.5	189.0	1,027.1	17.04	1.45	1.63	1.90	33,983	10,265	8,671	15,705
高鍋町	31.2	846.7	168.1	1,045.9	17.27	1.50	1.89	2.03	34,685	11,374	7,749	16,746
新富町	27.0	914.2	191.9	1,133.1	16.88	1.51	1.73	1.91	34,257	10,073	8,080	14,856
西米良村	43.8	932.5	149.8	1,126.0	17.60	1.43	1.84	2.11	19,490	14,393	7,687	15,266
木城町	37.5	805.4	191.6	1,034.5	17.83	1.44	1.83	2.11	31,718	11,546	7,617	17,089
川南町	28.0	834.3	183.0	1,045.3	17.65	1.42	1.77	1.92	32,326	11,907	7,827	16,285
都農町	25.6	822.8	200.9	1,049.2	16.14	1.38	1.54	1.77	34,795	10,649	7,725	15,522
門川町	34.6	842.6	153.8	1,031.1	18.74	1.52	1.98	2.17	29,778	11,549	8,174	16,385
諸塚村	41.1	849.3	120.6	1,011.0	17.12	1.42	1.85	2.11	28,954	9,020	9,500	15,659
椎葉村	27.9	965.9	138.0	1,131.7	12.53	1.28	1.90	1.63	43,392	11,748	8,531	17,271
高千穂町	38.5	724.9	115.5	878.9	19.31	1.58	2.01	2.41	29,225	12,841	8,518	18,117
日之影町	47.4	964.9	119.5	1,131.9	21.67	1.47	2.16	2.39	22,488	13,092	7,708	16,150
五ヶ瀬町	40.1	801.5	121.8	963.4	18.03	1.60	2.08	2.34	27,477	11,243	11,696	16,491
美郷町	44.4	860.1	166.6	1,071.1	17.93	1.43	1.78	2.17	25,816	13,037	8,472	16,843
組合計	10.4	583.4	138.2	732.0	11.29	1.35	1.50	1.52	51,968	11,030	7,691	14,724
医師国保組合	8.1	524.2	206.2	738.5	7.97	1.36	1.53	1.48	69,006	10,164	7,347	12,820
歯科国保組合	11.7	617.3	99.3	728.3	12.59	1.34	1.46	1.54	47,706	11,456	8,117	15,785
県合計	30.6	887.8	174.2	1,092.5	17.70	1.53	1.81	2.03	31,283	10,706	7,978	15,342

第3表 医療給付(診療費)諸率
合計

1人当たり費用額 (円)										保険者
入院	入院外	歯科	小計	調剤	食事療養費	訪問看護	計	療養費	合計	
160,574	129,196	22,832	312,603	62,612	10,220	2,742	388,177	3,049	391,226	市町村計
165,493	133,729	23,746	322,969	65,460	10,257	3,209	401,895	3,080	404,975	平成30年度
162,390	130,000	23,608	315,997	65,117	10,009	3,712	394,834	2,943	397,777	令和元年度
168,247	138,316	24,871	331,434	68,554	10,105	4,148	414,241	2,980	417,221	令和2年度
171,120	146,573	25,348	343,042	69,718	9,986	4,807	427,554	2,974	430,527	令和3年度
144,942	148,763	26,396	320,100	69,759	7,266	7,187	404,313	3,048	407,361	令和4年度
186,440	144,321	25,582	356,343	66,843	11,964	4,555	439,704	3,431	443,136	宮崎市
167,742	142,319	24,586	334,648	70,221	10,397	3,352	418,618	2,892	421,510	都城市
230,075	163,116	23,625	416,816	79,122	16,026	1,085	513,049	3,140	516,190	延岡市
201,411	157,314	24,888	383,613	77,946	11,983	1,978	475,520	2,524	478,044	日南市
181,085	138,303	24,474	343,861	76,828	11,623	4,785	437,097	3,265	440,361	小林市
227,384	145,970	20,009	393,363	62,481	15,996	514	472,354	2,826	475,180	日向市
172,720	137,050	27,126	336,895	63,008	9,579	2,601	412,084	2,733	414,817	串間市
190,474	166,826	21,523	378,824	77,960	11,185	3,456	471,424	1,684	473,108	西都市
178,397	145,111	25,060	348,568	65,148	10,829	3,061	427,606	3,027	430,633	えびの市
201,058	154,405	23,575	379,038	71,335	11,823	1,894	464,090	2,727	466,817	三股町
146,507	134,220	28,625	309,351	65,889	6,293	5,251	386,784	2,599	389,383	高原町
159,387	120,763	26,795	306,945	62,120	8,696	4,379	382,139	2,872	385,012	国富町
186,821	144,119	24,586	355,527	74,682	9,782	5,306	445,296	2,781	448,077	綾町
156,385	139,176	26,793	322,354	69,378	8,261	5,410	405,402	2,843	408,245	高鍋町
150,184	191,992	21,203	363,379	126,028	10,870	73	500,350	729	501,079	新富町
211,942	134,275	26,772	372,989	58,462	12,372	1,263	445,087	2,569	447,655	西米良村
159,856	141,184	25,371	326,411	48,085	9,080	6,719	390,295	2,176	392,471	木城町
143,511	120,973	23,922	288,406	68,542	7,737	2,657	367,341	4,596	371,937	川南町
193,316	148,018	24,861	366,196	77,844	12,080	6,188	462,308	3,380	465,688	都農町
203,819	108,488	21,168	333,475	70,685	12,759	1,962	418,881	788	419,669	門川町
151,670	145,408	22,387	319,464	48,516	5,910	0	373,890	567	374,457	諸塚村
217,156	146,661	19,768	383,585	57,617	13,553	1,225	455,981	2,250	458,231	椎葉村
231,152	185,646	19,894	436,692	59,423	18,662	468	515,245	2,011	517,255	高千穂町
198,599	144,113	29,589	372,301	76,118	12,868	633	461,920	926	462,846	日之影町
205,691	159,910	25,102	390,702	72,453	14,387	3,405	480,948	1,348	482,296	五ヶ瀬町
60,908	86,867	15,922	163,697	39,397	1,735	2,360	207,189	1,915	209,104	美郷町
44,474	72,585	23,144	140,203	50,703	949	5,103	196,958	924	197,882	組合計
70,309	95,036	11,791	177,135	32,931	2,184	791	213,041	2,482	215,523	医師国保組合
169,399	145,641	25,201	340,241	69,245	9,857	4,769	424,112	2,957	427,069	歯科国保組合
										県合計

国民健康保険医療給付の状況(市町村分)

			費用総額(百万円)					1人当たり費用額(円)			受診率		
			令和3年度	構成率	令和4年度	構成率	伸び率	令和3年度	令和4年度	伸び率	令和3年度	令和4年度	伸び率
一 般	入院	入院	42,470	40.3	41,434	39.7	-2.4	168,250	171,120	1.7	31.3	30.9	-1.3
		入院外	34,919	33.2	35,490	34.0	1.6	138,336	146,574	6.0	858.7	892.6	3.9
		歯科	6,278	6.0	6,138	5.9	-2.2	24,871	25,348	1.9	169.8	174.7	2.9
	診療費計		83,667	79.4	83,062	79.7	-0.7	331,456	343,043	3.5	1,059.8	1,098.2	3.6
	調剤		17,304	16.4	16,881	16.2	-2.4	68,554	69,718	1.7			
	食事療養費		2,551	2.4	2,418	2.3	-5.2	10,106	9,986	-1.2			
	訪問看護		1,047	1.0	1,164	1.1	11.2	4,148	4,807	15.9	5.6	6.5	16.1
	療養費		752	0.7	720	0.7	-4.3	2,980	2,974	-0.2			
	療養諸費計		105,321	100.0	104,245	100.0	-1.0	417,243	430,528	3.2			
退 職	入院	入院	-1	16.7	0	0.0	100.0	-	-	-	-	-	-
		入院外	-5	83.3	0	0.0	100.0	-	-	-	-	-	-
		歯科	0	0.0	0	0.0	0.0	-	-	-	-	-	-
	診療費計		-6	100.0	0	0.0	100.0	-	-	-	-	-	-
	調剤		0	0.0	0	0.0	0.0	-	-	-	-	-	-
	食事療養費		0	0.0	0	0.0	0.0	-	-	-	-	-	-
	訪問看護		0	0.0	0	0.0	0.0	-	-	-	-	-	-
	療養費		0	0.0	0	0.0	0.0	-	-	-	-	-	-
	療養諸費計		-6	100.0	0	0.0	100.0	-	-	-	-	-	-
合 計	入院	入院	42,469	40.3	41,434	39.7	-2.4	168,247	171,120	1.7	31.3	30.9	-1.3
		入院外	34,914	33.2	35,490	34.0	1.6	138,316	146,573	6.0	858.1	892.6	4.0
		歯科	6,278	6.0	6,138	5.9	-2.2	24,871	25,348	1.9	169.8	174.7	2.9
	診療費計		83,661	79.4	83,061	79.7	-0.7	331,434	343,042	3.5	1,059.2	1,098.2	3.7
	調剤		17,304	16.4	16,881	16.2	-2.4	68,554	69,718	1.7			
	食事療養費		2,551	2.4	2,418	2.3	-5.2	10,105	9,986	-1.2			
	訪問看護		1,047	1.0	1,164	1.1	11.2	4,148	4,807	15.9	5.6	6.5	16.1
	療養費		752	0.7	720	0.7	-4.3	2,980	2,974	-0.2			
	療養諸費計		105,316	100.0	104,244	100.0	-1.0	417,221	430,527	3.2			

(注) 令和3、4年度においては退職被保険者が存在せず過誤調整等の計上であるため、費用総額以外の数値は記載していない。

1件当たり費用額（円）			1件当たり日数（日）			1日当たり費用額（円）			被保険者数 （人）			
令和3年度	令和4年度	伸び率	令和3年度	令和4年度	伸び率	令和3年度	令和4年度	伸び率				
538,125	553,572	2.9	17.72	17.74	0.1	30,367	31,212	2.8	令和3年度	入院		一
16,110	16,421	1.9	1.57	1.53	-2.5	10,240	10,703	4.5	252,422	入院外		
14,649	14,508	-1.0	1.90	1.82	-4.2	7,727	7,981	3.3		歯科		
31,277	31,236	-0.1	2.10	2.04	-2.9	14,885	15,347	3.1	令和4年度	診療費計		般
									242,132	調剤		
									伸び率	食事療養費		
									-4.1	訪問看護		
										療養費		
										療養諸費計		
-	-	-	-	-	-	-	-	-	令和3年度	入院		退
-	-	-	-	-	-	-	-	-	0	入院外		
-	-	-	-	-	-	-	-	-		歯科		
-	-	-	-	-	-	-	-	-	令和4年度	診療費計		職
									0	調剤		
									伸び率	食事療養費		
									0.0	訪問看護		
										療養費		
										療養諸費計		
538,157	553,578	2.9	17.72	17.74	0.1	30,367	31,213	2.8	令和3年度	入院		合
16,118	16,421	1.9	1.57	1.53	-2.5	10,240	10,703	4.5	252,422	入院外		
14,649	14,508	-1.0	1.90	1.82	-4.2	7,727	7,981	3.3		歯科		
31,292	31,236	-0.2	2.10	2.04	-2.9	14,884	15,347	3.1	令和4年度	診療費計		計
									242,132	調剤		
									伸び率	食事療養費		
									-4.1	訪問看護		
										療養費		
										療養諸費計		

(注) 令和3、4年度においては退職被保険者が存在せず過誤調整等の計上であるため、記載していない。

第4表 保険者別1人当たり医療費の比較

(単位:円)

保険者	一般 被保険者		退職 被保険者		被保険者 合計	
		順位		順位		順位
宮崎市	407,362	21	0	1	407,361	21
都城市	443,136	14	0	1	443,136	14
延岡市	421,510	17	0	1	421,510	17
日南市	516,190	2	0	1	516,190	2
小林市	478,044	5	0	1	478,044	5
日向市	440,361	15	0	1	440,361	15
串間市	475,180	6	0	1	475,180	6
西都市	414,817	19	0	1	414,817	19
えびの市	473,108	7	0	1	473,108	7
三股町	430,633	16	0	1	430,633	16
高原町	466,832	8	0	1	466,817	8
国富町	389,401	23	0	1	389,383	23
綾町	385,012	24	0	1	385,012	24
高鍋町	448,077	12	0	1	448,077	12
新富町	408,245	20	0	1	408,245	20
西米良村	501,079	3	0	1	501,079	3
木城町	447,655	13	0	1	447,655	13
川南町	392,471	22	0	1	392,471	22
都農町	371,937	26	0	1	371,937	26
門川町	465,688	9	0	1	465,688	9
諸塚村	419,669	18	0	1	419,669	18
椎葉村	374,457	25	0	1	374,457	25
高千穂町	458,229	11	0	1	458,231	11
日之影町	517,255	1	0	1	517,255	1
五ヶ瀬町	462,846	10	0	1	462,846	10
美郷町	482,296	4	0	1	482,296	4
市町村平均	430,528		0		430,527	

第5表 高額療養費の支給状況

(1) 一般被保険者

(単位：件)

保険者	高額療養費支給件数							
	合算分		単 独 分				他法併用分	計
	多数該当分	その他	多数該当分	長期疾病分	入院分	その他		
市町村計								
平成30年度	14,839	66,783	30,490	20,678	39,247	20,555	16,615	209,207
令和元年度	16,491	76,040	30,016	20,458	39,718	22,547	14,797	220,067
令和2年度	16,047	78,113	28,587	18,871	37,578	23,913	16,053	219,162
令和3年度	16,610	83,132	26,564	18,657	38,384	24,626	17,491	225,464
令和4年度	15,862	83,763	24,381	18,165	37,843	27,634	17,800	225,448
宮崎市	5,919	32,853	6,442	5,222	10,848	8,424	5,094	74,802
都城市	2,096	9,597	4,269	2,811	5,820	3,980	2,345	30,918
延岡市	1,955	8,184	2,457	2,456	4,280	2,712	2,534	24,578
日南市	339	4,767	1,510	1,006	2,126	1,171	1,765	12,684
小林市	621	4,824	1,329	1,002	2,216	1,140	416	11,548
日向市	524	3,085	1,760	1,017	2,052	1,803	1,539	11,780
串間市	402	1,722	766	244	1,027	506	260	4,927
西都市	242	3,037	682	652	1,333	926	432	7,304
えびの市	508	2,059	662	462	1,015	497	255	5,458
三股町	326	1,936	603	375	856	576	284	4,956
高原町	67	1,034	328	174	425	231	109	2,368
国富町	263	356	430	304	685	1,499	306	3,843
綾町	79	675	157	122	281	166	153	1,633
高鍋町	322	1,569	443	320	738	549	349	4,290
新富町	428	1,231	299	237	573	389	245	3,402
西米良村	0	150	31	12	43	33	12	281
木城町	92	392	97	80	270	158	62	1,151
川南町	261	1,073	340	273	527	384	498	3,356
都農町	34	124	295	134	572	1,125	174	2,458
門川町	404	1,479	439	425	700	506	255	4,208
諸塚村	5	21	41	39	68	124	27	325
権葉村	23	73	40	21	119	66	38	380
高千穂町	251	884	402	314	644	337	359	3,191
日之影町	121	281	164	140	181	113	131	1,131
五ヶ瀬町	66	340	166	138	140	102	82	1,034
美郷町	514	2,017	229	185	304	117	76	3,442
組合計	22	36	54	69	184	93	57	515
医師国保組合	22	36	2	24	14	13	17	128
歯科国保組合	0	0	52	45	170	80	40	387
県合計	15,884	83,799	24,435	18,234	38,027	27,727	17,857	225,963

第5表 高額療養費の支給状況
一般被保険者(単位:円)

高額療養費支給額								保険者
合算分		単 独 分				他法併用分	計	
多数該当分	その他	多数該当分	長期疾病分	入院分	その他			
240,506,315	493,208,938	2,740,307,207	1,803,500,938	4,708,829,207	572,809,271	1,457,100,669	12,016,262,545	市町村計
251,423,137	556,330,593	2,866,103,620	1,796,286,335	4,718,698,209	614,832,653	1,461,944,322	12,265,618,869	平成30年度
248,450,482	582,596,821	2,759,211,633	1,627,027,416	4,650,102,307	655,374,714	1,513,505,577	12,036,268,950	令和元年度
258,778,134	600,933,684	2,557,157,554	1,615,350,333	4,747,382,052	732,754,916	1,588,043,061	12,100,399,734	令和2年度
256,386,125	578,688,960	2,321,843,015	1,550,554,133	4,719,428,869	833,177,609	1,579,386,502	11,839,465,213	令和3年度
100,506,429	217,699,435	656,690,107	491,089,994	1,418,480,847	275,622,310	570,678,862	3,730,767,984	令和4年度
33,504,992	69,922,133	399,722,170	223,442,523	704,866,866	137,338,181	211,867,495	1,780,664,360	宮崎市
25,812,206	56,465,556	241,192,540	167,785,899	504,842,953	97,082,879	137,040,707	1,230,222,740	都城市
6,017,423	34,729,721	149,181,522	77,172,508	255,777,055	38,923,261	149,807,556	711,609,046	延岡市
15,790,693	34,979,688	140,253,264	96,238,094	270,566,303	38,627,598	31,547,280	628,002,920	日南市
7,848,022	23,726,877	152,731,292	82,394,212	247,739,169	39,339,342	86,998,657	640,777,571	小林市
5,221,394	11,152,591	72,239,761	18,461,385	124,425,399	14,386,167	24,705,040	270,591,737	日向市
6,777,224	25,041,314	63,714,942	58,491,391	182,933,929	27,569,119	34,509,375	399,037,294	串間市
7,381,952	14,222,721	53,475,191	37,673,089	116,487,358	11,545,597	38,285,968	279,071,876	西都市
6,695,265	14,340,084	50,440,911	38,452,981	110,549,980	13,850,933	20,385,563	254,715,717	えびの市
964,100	6,959,966	27,780,257	18,123,449	55,607,002	7,519,842	20,878,486	137,833,102	三股町
5,445,183	5,316,466	32,904,363	26,289,418	97,897,733	16,428,280	20,610,001	204,891,444	高原町
1,425,957	4,710,179	15,300,161	10,430,966	36,832,379	5,478,041	12,268,865	86,446,548	国富町
5,366,175	12,423,611	40,592,378	32,840,672	100,044,102	20,931,309	40,672,164	252,870,411	綾町
7,327,726	7,967,983	27,340,072	20,152,369	74,453,358	13,707,018	30,022,239	180,970,765	高鍋町
0	1,125,557	2,222,421	717,000	4,667,864	3,320,856	1,138,807	13,192,505	新富町
1,473,578	2,466,339	11,050,529	8,800,868	29,851,947	6,393,625	7,837,997	67,874,883	西米良村
3,485,256	6,976,104	28,783,439	27,365,635	61,104,509	9,887,122	45,424,994	183,027,059	木城町
466,416	1,336,984	25,646,067	20,298,925	58,999,808	13,077,164	16,515,813	136,341,177	川南町
6,931,071	10,632,337	38,161,427	36,016,835	91,221,115	20,304,710	20,085,562	223,353,057	都農町
29,268	252,735	2,545,513	2,677,473	5,641,743	674,758	3,743,019	15,564,509	門川町
178,178	723,017	4,520,548	1,401,390	14,723,837	2,627,109	5,252,527	29,426,606	諸塚村
3,578,503	7,343,590	35,429,995	23,912,360	80,270,486	8,785,329	18,218,017	177,538,280	椎葉村
1,413,656	2,296,089	15,370,808	8,617,151	21,352,205	3,990,751	8,408,198	61,448,858	高千穂町
1,057,813	2,366,641	16,300,246	8,986,761	15,886,936	2,401,227	8,432,666	55,432,290	日之影町
1,687,645	3,511,242	18,253,091	12,720,785	34,203,986	3,365,081	14,050,644	87,792,474	五ヶ瀬町
1,233,010	1,219,571	7,840,179	4,985,682	23,673,680	6,552,406	8,945,823	54,450,351	美郷町
1,233,010	1,219,571	107,049	2,106,571	938,191	549,841	2,504,392	8,658,625	組合計
0	0	7,733,130	2,879,111	22,735,489	6,002,565	6,441,431	45,791,726	医師国保組合
257,619,135	579,908,531	2,329,683,194	1,555,539,815	4,743,102,549	839,730,015	1,588,332,325	11,893,915,564	歯科国保組合
								県合計

第5表 高額療養費の支給状況

(2)退職被保険者等

(単位：件)

保険者	高額療養費支給件数							計
	合算分		単 独 分				他法併用分	
	多数該当	その他	多数該当分	長期疾病分	入院分	その他		
市町村計								
平成30年度	124	77	222	271	342	38	76	1,150
令和元年度	37	19	72	53	87	14	22	304
令和2年度	5	2	0	1	-8	2	0	2
令和3年度	1	0	0	0	-27	-23	0	-49
令和4年度	0	0	0	0	0	0	0	0
宮崎市	0	0	0	0	0	0	0	0
都城市	0	0	0	0	0	0	0	0
延岡市	0	0	0	0	0	0	0	0
日南市	0	0	0	0	0	0	0	0
小林市	0	0	0	0	0	0	0	0
日向市	0	0	0	0	0	0	0	0
串間市	0	0	0	0	0	0	0	0
西都市	0	0	0	0	0	0	0	0
えびの市	0	0	0	0	0	0	0	0
三股町	0	0	0	0	0	0	0	0
高原町	0	0	0	0	0	0	0	0
国富町	0	0	0	0	0	0	0	0
綾町	0	0	0	0	0	0	0	0
高鍋町	0	0	0	0	0	0	0	0
新富町	0	0	0	0	0	0	0	0
西米良村	0	0	0	0	0	0	0	0
木城町	0	0	0	0	0	0	0	0
川南町	0	0	0	0	0	0	0	0
都農町	0	0	0	0	0	0	0	0
門川町	0	0	0	0	0	0	0	0
諸塚村	0	0	0	0	0	0	0	0
椎葉村	0	0	0	0	0	0	0	0
高千穂町	0	0	0	0	0	0	0	0
日之影町	0	0	0	0	0	0	0	0
五ヶ瀬町	0	0	0	0	0	0	0	0
美郷町	0	0	0	0	0	0	0	0
-----	-----	-----	-----	-----	-----	-----	-----	-----
-----	-----	-----	-----	-----	-----	-----	-----	-----
-----	-----	-----	-----	-----	-----	-----	-----	-----
県合計	0	0	0	0	0	0	0	0

第5表 高額療養費の支給状況

退職被保険者等(単位：円)

高額療養費支給額								保険者
合算分		単 独 分				他法併用分	計	
多数該当	その他	多数該当分	長期疾病分	入院分	その他			
1,632,251	1,971,372	22,358,006	29,812,647	49,542,138	1,819,950	9,640,759	116,777,123	市町村計
1,040,283	334,378	6,176,872	6,148,188	12,009,761	1,131,633	1,254,825	28,095,940	平成30年度
33,888	7,657	0	114,635	-81,569	21,645	0	96,256	令和元年度
10,306	-9,714	-16,443	0	-259,387	-249,072	0	-524,310	令和2年度
0	0	-1,200	0	-2,046	-2,610	0	-5,856	令和3年度
0	0	0	0	0	0	0	0	令和4年度
0	0	0	0	0	0	0	0	宮崎市
0	0	0	0	0	0	0	0	都城市
0	0	0	0	0	0	0	0	延岡市
0	0	0	0	0	0	0	0	日南市
0	0	0	0	0	0	0	0	小林市
0	0	0	0	0	0	0	0	日向市
0	0	0	0	0	0	0	0	串間市
0	0	0	0	0	0	0	0	西都市
0	0	0	0	0	0	0	0	えびの市
0	0	0	0	0	0	0	0	三股町
0	0	0	0	0	0	0	0	高原町
0	0	-1,200	0	-2,046	-2,610	0	-5,856	国富町
0	0	0	0	0	0	0	0	綾町
0	0	0	0	0	0	0	0	高鍋町
0	0	0	0	0	0	0	0	新富町
0	0	0	0	0	0	0	0	西米良村
0	0	0	0	0	0	0	0	木城町
0	0	0	0	0	0	0	0	川南町
0	0	0	0	0	0	0	0	都農町
0	0	0	0	0	0	0	0	門川町
0	0	0	0	0	0	0	0	諸塚村
0	0	0	0	0	0	0	0	椎葉村
0	0	0	0	0	0	0	0	高千穂町
0	0	0	0	0	0	0	0	日之影町
0	0	0	0	0	0	0	0	五ヶ瀬町
0	0	0	0	0	0	0	0	美郷町
----	----	----	----	----	----	----	----	----
----	----	----	----	----	----	----	----	----
----	----	----	----	----	----	----	----	----
0	0	-1,200	0	-2,046	-2,610	0	-5,856	県合計

第5表 高額療養費の支給状況

(3)合計

(単位：件)

保険者	高額療養費支給件数							
	合算分		単独分				他法併用分	計
	多数該当分	その他	多数該当分	長期疾病分	入院分	その他		
市町村計								
平成30年度	14,963	66,860	30,712	20,949	39,589	20,593	16,691	210,357
令和元年度	16,528	76,059	30,088	20,511	39,805	22,561	14,819	220,371
令和2年度	16,052	78,115	28,587	18,872	37,570	23,915	16,053	219,164
令和3年度	16,611	83,132	26,564	18,657	38,357	24,603	17,491	225,415
令和4年度	15,862	83,763	24,381	18,165	37,843	27,634	17,800	225,448
宮崎市	5,919	32,853	6,442	5,222	10,848	8,424	5,094	74,802
都城市	2,096	9,597	4,269	2,811	5,820	3,980	2,345	30,918
延岡市	1,955	8,184	2,457	2,456	4,280	2,712	2,534	24,578
日南市	339	4,767	1,510	1,006	2,126	1,171	1,765	12,684
小林市	621	4,824	1,329	1,002	2,216	1,140	416	11,548
日向市	524	3,085	1,760	1,017	2,052	1,803	1,539	11,780
串間市	402	1,722	766	244	1,027	506	260	4,927
西都市	242	3,037	682	652	1,333	926	432	7,304
えびの市	508	2,059	662	462	1,015	497	255	5,458
三股町	326	1,936	603	375	856	576	284	4,956
高原町	67	1,034	328	174	425	231	109	2,368
国富町	263	356	430	304	685	1,499	306	3,843
綾町	79	675	157	122	281	166	153	1,633
高鍋町	322	1,569	443	320	738	549	349	4,290
新富町	428	1,231	299	237	573	389	245	3,402
西米良村	0	150	31	12	43	33	12	281
木城町	92	392	97	80	270	158	62	1,151
川南町	261	1,073	340	273	527	384	498	3,356
都農町	34	124	295	134	572	1,125	174	2,458
門川町	404	1,479	439	425	700	506	255	4,208
諸塚村	5	21	41	39	68	124	27	325
椎葉村	23	73	40	21	119	66	38	380
高千穂町	251	884	402	314	644	337	359	3,191
日之影町	121	281	164	140	181	113	131	1,131
五ヶ瀬町	66	340	166	138	140	102	82	1,034
美郷町	514	2,017	229	185	304	117	76	3,442
組合計	22	36	54	69	184	93	57	515
医師国保組合	22	36	2	24	14	13	17	128
歯科国保組合	0	0	52	45	170	80	40	387
県合計	15,884	83,799	24,435	18,234	38,027	27,727	17,857	225,963

第5表 高額療養費の支給状況

合計(単位:円)

高額療養費支給額								保険者
合算分		単独分				他法併用分	計	
多数該当分	その他	多数該当分	長期疾病分	入院分	その他			
242,138,566	495,180,310	2,762,665,213	1,833,313,585	4,758,371,345	574,629,221	1,466,741,428	12,133,039,668	市町村計
252,463,420	556,664,971	2,872,280,492	1,802,434,523	4,730,707,970	615,964,286	1,463,199,147	12,293,714,809	平成30年度
248,484,370	582,604,478	2,759,211,633	1,627,142,051	4,650,020,738	655,396,359	1,513,505,577	12,036,365,206	令和元年度
258,788,440	600,923,970	2,557,141,111	1,615,350,333	4,747,122,665	732,505,844	1,588,043,061	12,099,875,424	令和2年度
256,386,125	578,688,960	2,321,841,815	1,550,554,133	4,719,426,823	833,174,999	1,579,386,502	11,839,459,357	令和3年度
100,506,429	217,699,435	656,690,107	491,089,994	1,418,480,847	275,622,310	570,678,862	3,730,767,984	令和4年度
33,504,992	69,922,133	399,722,170	223,442,523	704,866,866	137,338,181	211,867,495	1,780,664,360	宮崎市
25,812,206	56,465,556	241,192,540	167,785,899	504,842,953	97,082,879	137,040,707	1,230,222,740	都城市
6,017,423	34,729,721	149,181,522	77,172,508	255,777,055	38,923,261	149,807,556	711,609,046	延岡市
15,790,693	34,979,688	140,253,264	96,238,094	270,566,303	38,627,598	31,547,280	628,002,920	日南市
7,848,022	23,726,877	152,731,292	82,394,212	247,739,169	39,339,342	86,998,657	640,777,571	小林市
5,221,394	11,152,591	72,239,761	18,461,385	124,425,399	14,386,167	24,705,040	270,591,737	日向市
6,777,224	25,041,314	63,714,942	58,491,391	182,933,929	27,569,119	34,509,375	399,037,294	串間市
7,381,952	14,222,721	53,475,191	37,673,089	116,487,358	11,545,597	38,285,968	279,071,876	西都市
6,695,265	14,340,084	50,440,911	38,452,981	110,549,980	13,850,933	20,385,563	254,715,717	えびの市
964,100	6,959,966	27,780,257	18,123,449	55,607,002	7,519,842	20,878,486	137,833,102	三股町
5,445,183	5,316,466	32,903,163	26,289,418	97,895,687	16,425,670	20,610,001	204,885,588	高原町
1,425,957	4,710,179	15,300,161	10,430,966	36,832,379	5,478,041	12,268,865	86,446,548	国富町
5,366,175	12,423,611	40,592,378	32,840,672	100,044,102	20,931,309	40,672,164	252,870,411	綾町
7,327,726	7,967,983	27,340,072	20,152,369	74,453,358	13,707,018	30,022,239	180,970,765	高鍋町
0	1,125,557	2,222,421	717,000	4,667,864	3,320,856	1,138,807	13,192,505	新富町
1,473,578	2,466,339	11,050,529	8,800,868	29,851,947	6,393,625	7,837,997	67,874,883	西米良村
3,485,256	6,976,104	28,783,439	27,365,635	61,104,509	9,887,122	45,424,994	183,027,059	木城町
466,416	1,336,984	25,646,067	20,298,925	58,999,808	13,077,164	16,515,813	136,341,177	川南町
6,931,071	10,632,337	38,161,427	36,016,835	91,221,115	20,304,710	20,085,562	223,353,057	都農町
29,268	252,735	2,545,513	2,677,473	5,641,743	674,758	3,743,019	15,564,509	門川町
178,178	723,017	4,520,548	1,401,390	14,723,837	2,627,109	5,252,527	29,426,606	諸塚村
3,578,503	7,343,590	35,429,995	23,912,360	80,270,486	8,785,329	18,218,017	177,538,280	椎葉村
1,413,656	2,296,089	15,370,808	8,617,151	21,352,205	3,990,751	8,408,198	61,448,858	高千穂町
1,057,813	2,366,641	16,300,246	8,986,761	15,886,936	2,401,227	8,432,666	55,432,290	日之影町
1,687,645	3,511,242	18,253,091	12,720,785	34,203,986	3,365,081	14,050,644	87,792,474	五ヶ瀬町
1,233,010	1,219,571	7,840,179	4,985,682	23,673,680	6,552,406	8,945,823	54,450,351	美郷町
1,233,010	1,219,571	107,049	2,106,571	938,191	549,841	2,504,392	8,658,625	組合計
0	0	7,733,130	2,879,111	22,735,489	6,002,565	6,441,431	45,791,726	医師国保組合
257,619,135	579,908,531	2,329,681,994	1,555,539,815	4,743,100,503	839,727,405	1,588,332,325	11,893,909,708	歯科国保組合
								県合計

第6表 経理状況

(1) 収入の部

(単位：円)

保険者	保険税(料)	国庫支出金	都道府県支出金			
			普通交付金	特別交付金	その他	計
			市町村計			
令和2年度	24,324,571,551	189,778,000	87,301,999,765	3,436,936,000	8,788,501	90,747,724,266
令和3年度	23,585,851,934	41,681,466	89,667,007,027	3,609,099,380	2,165,273	93,278,271,680
令和4年度	22,765,457,265	1,429,000	88,670,096,844	3,653,845,434	504,000	92,324,446,278
宮崎市	7,697,127,100	25,000	28,838,722,634	655,494,883	0	29,494,217,517
都城市	3,411,875,726	1,215,000	13,263,166,590	483,689,527	0	13,746,856,117
延岡市	2,364,914,181	0	9,252,726,092	397,119,386	0	9,649,845,478
日南市	1,052,852,496	4,000	5,039,823,380	323,444,791	0	5,363,268,171
小林市	1,129,637,126	0	4,457,050,347	129,431,927	0	4,586,482,274
日向市	1,166,689,499	9,000	4,789,448,640	202,845,982	0	4,992,294,622
串間市	464,502,730	0	1,920,901,554	123,302,810	0	2,044,204,364
西都市	925,645,682	0	2,980,582,756	92,519,320	0	3,073,102,076
えびの市	457,147,501	0	2,020,193,076	70,460,364	0	2,090,653,440
三股町	480,550,766	0	1,904,345,870	101,337,445	0	2,005,683,315
高原町	258,553,178	0	972,875,874	62,651,629	0	1,035,527,503
国富町	462,929,112	0	1,693,245,375	85,463,000	0	1,778,708,375
綾町	203,615,135	0	694,367,959	23,770,095	0	718,138,054
高鍋町	378,485,679	0	1,802,901,126	84,396,192	0	1,887,297,318
新富町	425,194,359	1,000	1,415,468,969	48,221,252	0	1,463,690,221
西米良村	22,611,500	0	112,615,279	121,363,674	0	233,978,953
木城町	116,771,354	0	481,847,062	55,092,517	0	536,939,579
川南町	420,950,962	156,000	1,447,886,344	84,061,047	0	1,531,947,391
都農町	276,286,644	0	997,712,180	62,594,975	0	1,060,307,155
門川町	377,880,137	19,000	1,587,249,984	55,110,023	0	1,642,360,007
諸塚村	33,426,100	0	126,363,492	111,326,998	0	237,690,490
椎葉村	58,578,800	0	238,087,858	21,532,000	0	259,619,858
高千穂町	269,220,558	0	1,218,591,135	77,167,559	0	1,295,758,694
日之影町	87,507,398	0	428,533,758	84,797,794	504,000	513,835,552
五ヶ瀬町	81,014,187	0	379,842,311	23,826,529	0	403,668,840
美郷町	141,489,355	0	605,547,199	72,823,715	0	678,370,914
組合計	909,019,500	248,980,907	-----	-----	0	0
医師国保組合	366,532,100	42,466,262	-----	-----	0	0
歯科国保組合	542,487,400	206,514,645	-----	-----	0	0
県合計	23,674,476,765	250,409,907	88,670,096,844	3,653,845,434	504,000	92,324,446,278

第6表 経理状況
収入の部(単位：円)

保険基盤安定 繰入金	未就学児均等割 保険料繰入金	職員給与費等 繰入金	財政安定化 支援事業繰入金	その他の 繰入金	繰越金	その他の収入	合計	保険者
								市町村計
7,633,974,280	----	2,256,514,871	1,710,179,205	1,937,955,021	1,229,845,058	383,398,713	130,413,940,965	令和2年度
7,605,967,305	----	2,225,463,053	1,822,318,189	784,700,402	1,428,355,165	357,016,267	131,129,625,461	令和3年度
7,472,483,589	66,282,744	2,272,223,250	1,869,870,377	1,006,882,576	2,074,272,927	303,042,206	130,156,390,212	令和4年度
2,585,562,903	26,319,890	565,367,535	673,607,000	279,173,013	63,421,879	95,852,444	41,480,674,281	宮崎市
1,135,879,792	9,552,760	271,096,940	270,342,000	23,709,374	398,060,853	38,833,060	19,307,421,622	都城市
798,872,791	4,911,124	319,343,465	206,613,000	40,653,447	0	51,887,952	13,437,041,438	延岡市
378,527,823	2,436,226	154,487,119	95,608,000	83,952,000	148,515,112	16,428,830	7,296,079,777	日南市
335,334,686	2,445,622	134,093,000	92,000,000	4,760,000	171,097,600	9,839,248	6,465,689,556	小林市
402,163,573	2,562,945	94,069,481	98,368,000	9,443,280	75,211,297	21,112,885	6,861,924,582	日向市
151,543,148	1,061,446	85,109,900	45,778,230	1,447,770	105,242,264	5,852,212	2,904,742,064	串間市
257,137,000	2,750,000	102,561,000	61,816,000	18,199,000	128,522,942	9,311,146	4,579,044,846	西都市
156,460,173	1,394,000	69,767,086	48,239,100	51,564,000	51,956,275	6,935,023	2,934,116,598	えびの市
157,776,995	1,729,567	68,286,000	35,727,000	13,360,000	217,770,942	3,219,389	2,984,103,974	三股町
86,985,060	702,780	18,754,677	21,770,047	560,280	29,172,582	2,494,492	1,454,520,599	高原町
144,932,487	1,561,230	41,434,696	29,463,000	75,965,000	30,592,648	4,723,130	2,570,309,678	国富町
59,715,025	1,142,893	19,086,498	2,878,000	41,691,000	32,969,592	1,103,027	1,080,339,224	綾町
115,205,454	836,833	36,787,197	26,115,000	63,626,488	50,983,153	4,217,001	2,563,554,123	高鍋町
111,441,878	1,211,952	48,785,000	22,050,000	61,318,000	55,313,862	4,467,686	2,193,473,958	新富町
5,479,241	86,447	17,547,000	2,000,000	10,391,000	9,325,699	9,817	301,429,657	西米良村
37,421,031	415,538	21,063,000	10,262,000	22,400,000	9,071,592	4,094,333	758,438,427	木城町
111,055,958	1,830,953	20,435,604	24,077,000	107,391,760	44,386,534	9,365,153	2,271,597,315	川南町
83,292,335	1,071,487	9,428,000	24,332,000	78,734,164	65,761,846	412,847	1,599,626,478	都農町
132,626,640	1,054,614	54,259,000	30,000,000	4,760,000	288,851,233	4,359,911	2,536,170,542	門川町
12,213,025	90,446	0	4,000,000	0	25,178,625	9,900	312,608,586	諸塚村
20,337,000	0	13,585,000	3,154,000	3,543,000	1,858,456	19,800	360,695,914	椎葉村
88,579,044	467,278	61,381,000	20,000,000	1,120,000	25,586,043	3,121,156	1,765,233,773	高千穂町
30,041,764	149,185	14,972,180	0	0	4,049,069	1,833,889	652,389,037	日之影町
26,599,847	184,281	20,297,872	6,881,000	1,680,000	21,057,608	2,909,601	564,293,236	五ヶ瀬町
47,298,916	313,247	10,225,000	14,790,000	7,440,000	20,315,221	628,274	920,870,927	美郷町
-----	-----	-----	-----	-----	207,233,523	64,198,090	1,429,432,020	組合計
-----	-----	-----	-----	-----	94,276,111	28,463,773	531,738,246	医師国保組合
-----	-----	-----	-----	-----	112,957,412	35,734,317	897,693,774	歯科国保組合
7,472,483,589	66,282,744	2,272,223,250	1,869,870,377	1,006,882,576	2,281,506,450	367,240,296	131,585,822,232	県合計

第6表 経理状況

(2)支出の部

(単位：円)

保険者	総務費	保険給付費					
		一般被保険者分					計
		療養給付費	療養費	高額療養費	高額介護合算療養費	その他	
市町村計							
令和2年度	2,491,664,074	74,737,487,424	556,420,542	12,051,496,875	12,298,000	379,662,916	87,737,365,757
令和3年度	2,611,361,682	77,044,849,616	548,914,828	12,122,243,453	9,863,123	368,607,268	90,094,478,288
令和4年度	2,789,259,435	76,325,457,722	528,112,623	11,854,018,225	9,296,554	348,131,339	89,065,016,463
宮崎市	610,101,364	24,922,205,884	186,471,875	3,735,813,855	4,053,730	133,396,537	28,981,941,881
都城市	391,041,016	11,404,371,551	88,647,660	1,781,948,803	1,539,135	43,530,391	13,320,037,540
延岡市	385,509,976	7,970,979,769	55,087,626	1,233,291,346	1,248,810	33,759,997	9,294,367,548
日南市	210,034,478	4,302,783,846	25,885,837	713,344,504	421,294	17,368,097	5,059,803,578
小林市	144,683,033	3,809,597,816	20,183,369	628,062,902	563,158	9,649,393	4,468,056,638
日向市	131,456,893	4,118,477,627	30,903,425	640,777,571	0	16,955,162	4,807,113,785
串間市	70,209,573	1,640,339,237	9,633,675	270,591,737	38,247	3,297,564	1,923,900,460
西都市	110,404,048	2,565,457,370	16,874,777	399,690,703	272,684	10,754,959	2,993,050,493
えびの市	94,161,655	1,733,682,024	6,220,798	279,626,468	283,851	9,955,946	2,029,769,087
三股町	106,131,065	1,638,497,283	11,537,730	254,896,788	255,223	8,711,967	1,913,898,991
高原町	33,726,007	829,314,183	4,889,249	138,220,122	143,107	1,367,160	973,933,821
国富町	90,134,091	1,480,492,349	9,894,243	205,540,744	114,932	7,020,950	1,703,063,218
綾町	21,494,550	603,065,464	4,673,985	86,446,548	36,390	7,177,471	701,399,858
高鍋町	62,030,197	1,543,221,986	9,483,757	253,032,193	32,603	7,076,162	1,812,846,701
新富町	44,467,434	1,226,031,469	8,521,704	181,076,080	128,125	6,475,255	1,422,232,633
西米良村	7,775,322	99,283,422	139,352	13,192,505	0	30,000	112,645,279
木城町	47,222,651	411,608,748	2,408,127	67,874,883	31,651	2,738,400	484,661,809
川南町	30,998,015	1,258,162,845	6,999,882	183,047,175	26,136	7,408,609	1,455,644,647
都農町	32,355,450	850,710,095	10,633,194	136,341,177	27,714	5,938,487	1,003,650,667
門川町	41,605,102	1,355,371,737	9,909,314	223,934,469	31,124	5,117,035	1,594,363,679
諸塚村	3,662,913	110,620,988	207,716	15,564,509	0	30,000	126,423,213
椎葉村	16,209,881	208,613,039	308,603	29,426,606	0	920,000	239,268,248
高千穂町	41,666,992	1,035,998,523	5,079,654	177,538,280	0	2,200,000	1,220,816,457
日之影町	22,443,284	365,646,294	1,438,606	61,448,858	0	1,420,000	429,953,758
五ヶ瀬町	21,975,091	324,691,612	652,632	55,432,290	0	2,780,630	383,557,164
美郷町	17,759,354	516,232,561	1,425,833	87,857,109	48,640	3,051,167	608,615,310
組合計	71,855,998	560,346,209	5,159,382	51,929,664	0	25,657,636	643,092,891
医師国保組合	45,407,535	193,532,233	925,350	8,253,072	0	3,517,000	206,227,655
歯科国保組合	26,448,463	366,813,976	4,234,032	43,676,592	0	22,140,636	436,865,236
県合計	2,861,115,433	76,885,803,931	533,272,005	11,905,947,889	9,296,554	373,788,975	89,708,109,354

第6表 経理状況
支出の部(単位:円)

保険給付費					後期高齢者 支援金	前期高齢者 支援金	介護納付金	保健事業費	保険者
退職被保険者等分			審査支払	計					
療養給付費・療養費	高額療養費・ 高額介護合算療養費	計	手数料						
									市町村計
922,079	377,120	1,299,199	205,152,918	87,943,817,874	----	----	----	1,320,987,352	令和2年度
-55,629	-89,194	-144,823	214,285,365	90,308,618,830	----	----	----	1,371,375,804	令和3年度
19,180	0	19,180	211,627,650	89,276,663,293	----	----	----	1,351,954,460	令和4年度
15,603	0	15,603	74,189,257	29,056,146,741	----	----	----	254,354,945	宮崎市
0	0	0	30,770,978	13,350,808,518	----	----	----	209,406,023	都城市
0	0	0	22,241,775	9,316,609,323	----	----	----	136,589,689	延岡市
0	0	0	10,745,440	5,070,549,018	----	----	----	83,566,239	日南市
0	0	0	9,897,557	4,477,954,195	----	----	----	74,324,566	小林市
0	0	0	11,278,294	4,818,392,079	----	----	----	74,261,485	日向市
0	0	0	4,040,670	1,927,941,130	----	----	----	81,137,370	串間市
0	0	0	6,682,612	2,999,733,105	----	----	----	54,324,776	西都市
0	0	0	5,024,486	2,034,793,573	----	----	----	34,830,670	えびの市
0	0	0	4,719,338	1,918,618,329	----	----	----	26,197,606	三股町
0	0	0	2,056,739	975,990,560	----	----	----	18,228,633	高原町
0	0	0	4,642,124	1,707,705,342	----	----	----	26,881,750	国富町
0	0	0	1,716,289	703,116,147	----	----	----	10,857,053	綾町
0	0	0	3,769,581	1,816,616,282	----	----	----	34,519,272	高鍋町
0	0	0	3,653,559	1,425,886,192	----	----	----	21,099,463	新富町
0	0	0	278,662	112,923,941	----	----	----	21,788,746	西米良村
0	0	0	977,089	485,638,898	----	----	----	16,105,304	木城町
0	0	0	3,274,188	1,458,918,835	----	----	----	32,521,633	川南町
0	0	0	2,622,125	1,006,272,792	----	----	----	23,905,691	都農町
0	0	0	3,396,311	1,597,759,990	----	----	----	18,419,714	門川町
0	0	0	301,768	126,724,981	----	----	----	5,096,519	諸塚村
0	0	0	581,481	239,849,729	----	----	----	6,038,823	椎葉村
3,577	0	3,577	1,998,810	1,222,818,844	----	----	----	52,455,890	高千穂町
0	0	0	756,769	430,710,527	----	----	----	13,025,412	日之影町
0	0	0	751,405	384,308,569	----	----	----	6,868,319	五ヶ瀬町
0	0	0	1,260,343	609,875,653	----	----	----	15,148,869	美郷町
----	----	----	2,171,484	645,264,375	239,318,565	60,265,709	121,875,609	39,777,265	組合計
----	----	----	755,303	206,982,958	87,389,107	4,844	43,862,528	21,091,279	医師国保組合
----	----	----	1,416,181	438,281,417	151,929,458	60,260,865	78,013,081	18,685,986	歯科国保組合
19,180	0	19,180	213,799,134	89,921,927,668	239,318,565	60,265,709	121,875,609	1,391,731,725	県合計

支出の部

(単位：円) (3)収支差引額 (4)基金保有額

保険者	国民健康保険事業費納付金				その他の支出	支出合計	収支差引額	基金保有額
	医療給付費分	後期高齢者支援金等分	介護納付金分	計				
	市町村計							
令和2年度	26,333,351,003	7,251,085,503	2,379,460,333	35,963,896,839	1,018,402,411	128,738,768,550	1,675,172,415	11,229,250,257
令和3年度	22,564,120,553	7,062,171,110	2,741,238,161	32,367,529,824	1,198,113,496	127,856,999,636	3,272,625,825	12,702,049,095
令和4年度	22,877,033,966	6,799,586,919	2,645,862,987	32,322,483,872	1,573,262,217	127,313,623,277	2,842,766,935	14,040,751,751
宮崎市	7,722,280,807	2,361,108,819	933,599,287	11,016,988,913	65,197,543	41,002,789,506	477,884,775	2,967,279,844
都城市	3,403,934,406	959,714,370	362,195,988	4,725,844,764	432,310,606	19,109,410,927	198,010,695	3,030,678,703
延岡市	2,181,718,459	711,818,421	255,950,220	3,149,487,100	31,765,070	13,019,961,158	417,080,280	2,792,679,565
日南市	1,213,804,651	307,594,514	111,237,911	1,632,637,076	159,171,423	7,155,958,234	140,121,543	868,310,000
小林市	1,105,967,210	308,543,559	127,000,397	1,541,511,166	27,138,438	6,265,611,398	200,078,158	300,983,804
日向市	1,180,682,369	352,661,811	136,092,787	1,669,436,967	15,243,759	6,708,791,183	153,133,399	397,757,000
串間市	498,188,683	131,427,957	52,032,968	681,649,608	7,829,268	2,768,766,949	135,975,115	125,921,000
西都市	840,277,857	259,254,172	115,878,715	1,215,410,744	82,120,464	4,461,993,137	117,051,709	290,085,802
えびの市	491,193,484	134,457,002	48,568,448	674,218,934	59,934,887	2,897,939,719	36,176,879	346,626,496
三股町	521,473,543	144,632,709	51,834,249	717,940,501	17,767,120	2,786,654,621	197,449,353	199,095,000
高原町	277,720,491	74,782,204	28,199,506	380,702,201	35,138,902	1,443,786,303	10,734,296	70,088,000
国富町	486,654,470	149,951,077	60,606,876	697,212,423	13,820,600	2,535,754,206	34,555,472	16,284,927
綾町	193,570,087	62,971,055	27,467,531	284,008,673	29,207,599	1,048,684,022	31,655,202	61,068,807
高鍋町	398,569,465	131,406,131	47,951,311	577,926,907	1,181,502	2,492,274,160	71,279,963	522,216,823
新富町	406,536,580	126,526,905	56,408,158	589,471,643	54,205,373	2,135,130,105	58,343,853	210,648,810
西米良村	25,679,860	4,827,953	2,581,171	33,088,984	115,653,200	291,230,193	10,199,464	154,850,000
木城町	110,792,518	36,742,526	13,921,562	161,456,606	28,478,874	738,902,333	19,536,094	180,899,200
川南町	431,442,123	135,782,358	57,005,803	624,230,284	48,224,930	2,194,893,697	76,703,618	285,259,484
都農町	286,115,331	87,733,802	37,923,537	411,772,670	66,042,817	1,540,349,420	59,277,058	110,009,286
門川町	375,051,775	109,005,085	40,605,974	524,662,834	38,669,627	2,221,117,267	315,053,275	330,000,000
諸塚村	29,588,524	9,030,852	3,479,949	42,099,325	105,814,600	283,398,338	29,210,248	90,001,106
椎葉村	52,246,582	19,567,159	8,541,381	80,355,122	15,843,839	358,297,394	2,398,520	138,507,813
高千穂町	292,010,252	85,939,039	30,365,572	408,314,863	8,459,913	1,733,716,502	31,517,271	152,891,906
日之影町	99,606,464	25,587,629	10,057,439	135,251,532	44,638,292	646,069,047	6,319,990	189,795,375
五ヶ瀬町	101,690,682	27,961,731	11,468,776	141,121,189	5,483,330	559,756,498	4,536,738	80,500,000
美郷町	150,237,293	40,558,079	14,887,471	205,682,843	63,920,241	912,386,960	8,483,967	128,313,000
組合計	-----	-----	-----	-----	48,717,991	1,227,075,512	202,356,508	459,100,725
医師国保組合	-----	-----	-----	-----	27,384,451	432,122,702	99,615,544	310,551,956
歯科国保組合	-----	-----	-----	-----	21,333,540	794,952,810	102,740,964	148,548,769
県合計	22,877,033,966	6,799,586,919	2,645,862,987	32,322,483,872	2,043,440,091	128,540,698,789	3,045,123,443	14,499,852,476

第7表 科目別収支状況（県）

収入

（単位：円，％）

科 目		決算額	構成率	前年度決算額	
分担金及び負担金	事業費納付金	医療給付費分	22,877,033,966	18.90	22,564,017,553
		後期高齢者支援金等分	6,799,586,919	5.62	7,062,171,110
		介護納付金分	2,645,862,987	2.19	2,741,238,161
		計	32,322,483,872	26.70	32,367,426,824
	財政安定化基金負担金	0	0.00	0	
計		32,322,483,872	26.70	32,367,426,824	
国庫支出金	国庫負担金	療養給付費等負担金	21,101,848,729	17.43	21,670,335,567
		高額医療費負担金	841,119,132	0.69	850,339,717
		特別高額医療費共同事業負担金	52,055,000	0.04	46,547,000
		特定健康診査等負担金	154,708,000	0.13	156,465,000
		財政安定化基金負担金	0	0.00	0
	計		22,149,730,861	18.30	22,723,687,284
	国庫補助金	普通調整交付金	9,010,694,000	7.44	9,150,454,000
		特別調整交付金	2,707,233,000	2.24	2,787,797,000
		保険者努力支援制度交付金	1,372,154,000	1.13	1,578,245,000
		財政安定化基金補助金	0	0.00	0
その他		0	0.00	0	
計		13,090,081,000	10.81	13,516,496,000	
計		35,239,811,861	29.11	36,240,183,284	
療養給付費等交付金		0	0.00	0	
前期高齢者交付金		39,421,742,762	32.56	42,537,824,163	
特別高額医療費共同事業交付金		167,118,317	0.14	166,205,604	
一般会計繰入金	特定健康診査等負担金繰入金	154,708,000	0.13	156,465,000	
	都道府県繰入金	6,064,635,000	5.01	5,877,432,000	
	高額医療費負担金繰入金	841,119,132	0.69	850,339,717	
	事務費繰入金	2,122,000	0.00	2,073,000	
	財政安定化基金支出金繰入金	0	0.00	0	
	その他	0	0.00	0	
計		7,062,584,132	5.83	6,886,309,717	
保険給付費等交付金返還金		133,921,178	0.11	105,160,389	
基金繰入金		1,571,074,000	1.30	1,250,000,000	
繰越金		5,141,858,630	4.25	8,033,666,563	
その他の収入		182,228	0.00	111,159	
合計		121,060,776,980	100.00	127,586,887,703	
収支差引額		4,338,888,934		5,141,858,630	
基金等保有額		10,361,884,116		9,529,142,116	

支出

(単位：円、%)

科目	決算額	構成率	前年度決算額
総務費	0	0.00	0
等保 交險 給付 付 金費	普通交付金	88,672,156,699	89,667,475,048
	特別交付金	3,653,899,434	3,610,441,380
	計	92,326,056,133	93,277,916,428
支後 援期 高 金 齡 等 者	後期高齢者支援金	14,675,874,487	15,328,288,656
	事務費拠出金	986,614	1,020,064
	計	14,676,861,101	15,329,308,720
納前 付 高 金 齡 等 者	前期高齢者納付金	38,459,046	28,697,965
	事務費拠出金	834,827	863,131
	計	39,293,873	29,561,096
介護納付金	5,333,890,978	4.57	5,459,459,567
支病 援床 金 転 等 換	病床転換支援金	0	0
	事務費拠出金	50,595	54,926
	計	50,595	54,926
費特 共別 同高 額 事 医 業 療	事業費拠出金	156,728,033	131,768,585
	事務費拠出金	113,363	112,127
	計	156,841,396	131,880,712
財政安定化基金交付金	0	0.00	0
保健事業費	158,844,210	0.14	121,707,660
還償 付還 付金 加 金 び	療養給付費等負担金償還金	1,508,878,580	2,722,913,076
	療養給付費等交付金償還金	48,188,976	50,197,348
	特定健康診査等負担金償還金	17,142,000	20,421,000
	計	1,574,209,556	2,793,531,424
基金積立金	2,403,816,000	2.06	5,259,342,000
その他の支出	52,024,204	0.04	42,266,540
合計	116,721,888,046	100.00	122,445,029,073

第8表 保険税(料)の賦課徴収状況

(1) 収納状況

一般被保険者

(単位：円、%)

保険者	現年度分				滞納繰越分			
	調定額	収納額	居所不明者分 調定額	収納率	調定額	収納額	居所不明者分 調定額	収納率
市町村計								
平成30年度	24,618,002,216	23,171,144,865	667,800	94.13	6,962,556,882	1,373,230,970	1,376,900	19.73
令和元年度	24,163,404,212	22,765,863,133	445,100	94.22	6,261,555,025	1,319,679,470	265,900	21.08
令和2年度	24,327,343,129	23,011,399,861	263,700	94.59	5,579,490,015	1,270,121,504	0	22.76
令和3年度	23,662,628,907	22,482,591,958	45,200	95.01	5,026,152,558	1,071,902,497	0	21.33
令和4年度	22,828,171,850	21,685,870,973	312,500	95.00	4,621,159,682	1,047,389,266	0	22.67
宮崎市	7,849,785,100	7,307,842,584	186,000	93.10	2,312,019,222	374,870,285	0	16.21
都城市	3,422,574,100	3,260,168,842	126,500	95.26	568,285,355	145,306,523	0	25.57
延岡市	2,268,450,100	2,177,726,879	0	96.00	407,983,695	183,399,398	0	44.95
日南市	1,059,642,400	1,023,441,105	0	96.58	103,495,909	29,225,869	0	28.24
小林市	1,116,389,700	1,067,571,076	0	95.63	250,926,460	59,952,902	0	23.89
日向市	1,169,727,600	1,112,110,698	0	95.07	264,705,573	54,072,506	0	20.43
串間市	462,748,100	442,966,107	0	95.73	86,072,463	21,259,723	0	24.70
西都市	926,626,500	907,654,983	0	97.95	34,365,136	16,238,363	0	47.25
えびの市	458,953,000	437,904,778	0	95.41	70,863,235	18,906,991	0	26.68
三股町	486,976,300	455,948,591	0	93.63	85,685,662	24,406,349	0	28.48
高原町	258,445,100	251,968,100	0	97.49	49,908,636	6,537,145	0	13.10
国富町	462,967,900	440,282,844	0	95.10	75,823,062	22,012,684	0	29.03
綾町	200,180,700	189,429,144	0	94.63	53,703,841	14,095,944	0	26.25
高鍋町	376,496,100	369,274,178	0	98.08	52,076,342	8,880,411	0	17.05
新富町	419,238,800	407,038,540	0	97.09	41,740,413	18,155,819	0	43.50
西米良村	22,611,500	22,611,500	0	100.00	0	0	0	
木城町	118,178,200	114,814,000	0	97.15	4,601,889	1,957,354	0	42.53
川南町	421,408,750	414,682,505	0	98.40	22,880,878	5,294,357	0	23.14
都農町	275,745,400	265,586,240	0	96.32	32,749,993	10,658,404	0	32.54
門川町	382,932,900	357,107,953	0	93.26	64,995,203	20,664,327	0	31.79
諸塚村	33,426,100	33,426,100	0	100.00	0	0	0	
椎葉村	58,402,000	57,983,900	0	99.28	2,648,700	594,900	0	22.46
高千穂町	269,098,600	264,831,296	0	98.41	17,650,720	4,389,262	0	24.87
日之影町	87,851,500	86,692,630	0	98.68	3,432,458	812,608	0	23.67
五ヶ瀬町	79,754,800	78,246,500	0	98.11	9,275,088	2,767,687	0	29.84
美郷町	139,560,600	138,559,900	0	99.28	5,269,749	2,929,455	0	55.59
組合計	909,019,500	909,019,500	0	100.00	0	0	0	
医師国保組合	366,532,100	366,532,100	0	100.00	0	0	0	
歯科国保組合	542,487,400	542,487,400	0	100.00	0	0	0	
県合計	23,737,191,350	22,594,890,473	312,500	95.19	4,621,159,682	1,047,389,266	0	22.67

第8表 保険税（料）の賦課徴収状況

収納状況

一般被保険者(単位：円、%)

計				参考		保険者
調定額	収納額	居所不明者分 調定額	収納率	現年度分収納率		
				令和2年度	令和3年度	
31,580,559,098	24,544,375,835	2,044,700	77.72			市町村計
30,424,959,237	24,085,542,603	711,000	79.17			平成30年度
29,906,833,144	24,281,521,365	263,700	81.19			令和元年度
28,688,781,465	23,554,494,455	45,200	82.10			令和2年度
27,449,331,532	22,733,260,239	312,500	82.82			令和3年度
						令和4年度
10,161,804,322	7,682,712,869	186,000	75.61	92.38	93.21	宮崎市
3,990,859,455	3,405,475,365	126,500	85.33	95.37	95.39	都城市
2,676,433,795	2,361,126,277	0	88.22	95.04	96.04	延岡市
1,163,138,309	1,052,666,974	0	90.50	96.52	96.42	日南市
1,367,316,160	1,127,523,978	0	82.46	94.75	95.03	小林市
1,434,433,173	1,166,183,204	0	81.30	94.76	95.38	日向市
548,820,563	464,225,830	0	84.59	95.07	95.45	串間市
960,991,636	923,893,346	0	96.14	97.92	97.98	西都市
529,816,235	456,811,769	0	86.22	95.13	94.72	えびの市
572,661,962	480,354,940	0	83.88	94.55	94.07	三股町
308,353,736	258,505,245	0	83.83	96.63	96.79	高原町
538,790,962	462,295,528	0	85.80	94.81	94.93	国富町
253,884,541	203,525,088	0	80.16	94.19	94.48	綾町
428,572,442	378,154,589	0	88.24	97.00	97.55	高鍋町
460,979,213	425,194,359	0	92.24	96.78	96.10	新富町
22,611,500	22,611,500	0	100.00	100.00	100.00	西米良村
122,780,089	116,771,354	0	95.11	99.31	97.82	木城町
444,289,628	419,976,862	0	94.53	99.13	98.85	川南町
308,495,393	276,244,644	0	89.55	96.59	96.90	都農町
447,928,103	377,772,280	0	84.34	93.53	93.38	門川町
33,426,100	33,426,100	0	100.00	100.00	100.00	諸塚村
61,050,700	58,578,800	0	95.95	99.40	98.92	椎葉村
286,749,320	269,220,558	0	93.89	98.34	98.43	高千穂町
91,283,958	87,505,238	0	95.86	98.85	99.04	日之影町
89,029,888	81,014,187	0	91.00	98.64	98.81	五ヶ瀬町
144,830,349	141,489,355	0	97.69	98.86	99.19	美郷町
909,019,500	909,019,500	0	100.00	100.00	100.00	組合計
366,532,100	366,532,100	0	100.00	100.00	100.00	医師国保組合
542,487,400	542,487,400	0	100.00	100.00	100.00	歯科国保組合
28,358,351,032	23,642,279,739	312,500	83.37	94.79	95.20	県合計

第8表 保険税（料）の賦課徴収状況

収納状況

退職被保険者等

(単位：円、%)

保険者	現年度分				滞納繰越分			
	調定額	収納額	居所不明者分 調定額	収納率	調定額	収納額	居所不明者分 調定額	収納率
市町村計								
平成30年度	160,201,273	154,029,247	0	96.15	147,473,717	32,468,833	0	22.02
令和元年度	24,004,588	23,145,754	0	96.42	99,924,998	24,791,864	0	24.81
令和2年度	1,005,742	998,971	0	99.33	63,787,693	16,190,275	0	25.38
令和3年度	15,101	15,101	0	100.00	36,200,629	8,453,591	0	23.35
令和4年度	2,160	2,160	0	100.00	21,913,015	6,904,741	0	31.51
宮崎市	0	0	0		9,225,249	2,026,131	0	21.96
都城市	0	0	0		1,160,851	350,492	0	30.19
延岡市	0	0	0		6,702,982	2,965,272	0	44.24
日南市	0	0	0		344,512	185,522	0	53.85
小林市	0	0	0		653,605	245,848	0	37.61
日向市	0	0	0		698,138	53,595	0	7.68
串間市	0	0	0		9,000	9,000	0	100.00
西都市	0	0	0		0	0	0	
えびの市	0	0	0		6,156	3,244	0	52.70
三股町	0	0	0		966,386	122,226	0	12.65
高原町	0	0	0		37,133	37,133	0	100.00
国富町	0	0	0		694,616	128,284	0	18.47
綾町	0	0	0		529,182	90,047	0	17.02
高鍋町	0	0	0		436,768	331,090	0	75.80
新富町	0	0	0		0	0	0	
西米良村	0	0	0		0	0	0	
木城町	0	0	0		0	0	0	
川南町	0	0	0		310,200	310,200	0	100.00
都農町	0	0	0		115,200	42,000	0	36.46
門川町	0	0	0		23,037	4,657	0	20.22
諸塚村	0	0	0		0	0	0	
椎葉村	0	0	0		0	0	0	
高千穂町	0	0	0		0	0	0	
日之影町	2,160	2,160	0	100.00	0	0	0	
五ヶ瀬町	0	0	0		0	0	0	
美郷町	0	0	0		0	0	0	
組合計	-----	-----	-----	-----	-----	-----	-----	-----
医師国保組合	-----	-----	-----	-----	-----	-----	-----	-----
歯科国保組合	-----	-----	-----	-----	-----	-----	-----	-----
県合計	2,160	2,160	0	100.00	21,913,015	6,904,741	0	31.51

第8表 保険税（料）の賦課徴収状況

収納状況

退職被保険者等(単位：円、%)

計				参考		保険者
調定額	収納額	居所不明者分 調定額	収納率	現年度分収納率		
				令和2年度	令和3年度	
307,674,990	186,498,080	0	60.62			市町村計
123,929,586	47,937,618	0	38.68			平成30年度
64,793,435	17,189,246	0	26.53			令和元年度
36,215,730	8,468,692	0	23.38			令和2年度
21,915,175	6,906,901	0	31.52			令和3年度
						令和4年度
9,225,249	2,026,131	0	21.96	55.25	100.00	宮崎市
1,160,851	350,492	0	30.19	100.00		都城市
6,702,982	2,965,272	0	44.24			延岡市
344,512	185,522	0	53.85			日南市
653,605	245,848	0	37.61		100.00	小林市
698,138	53,595	0	7.68	98.36		日向市
9,000	9,000	0	100.00			串間市
0	0	0				西都市
6,156	3,244	0	52.70			えびの市
966,386	122,226	0	12.65	100.00		三股町
37,133	37,133	0	100.00			高原町
694,616	128,284	0	18.47			国富町
529,182	90,047	0	17.02			綾町
436,768	331,090	0	75.80			高鍋町
0	0	0				新富町
0	0	0				西米良村
0	0	0				木城町
310,200	310,200	0	100.00			川南町
115,200	42,000	0	36.46			都農町
23,037	4,657	0	20.22			門川町
0	0	0				諸塚村
0	0	0				椎葉村
0	0	0				高千穂町
2,160	2,160	0	100.00			日之影町
0	0	0				五ヶ瀬町
0	0	0				美郷町
-----	-----	-----	-----	-----	-----	組合計
-----	-----	-----	-----	-----	-----	医師国保組合
-----	-----	-----	-----	-----	-----	歯科国保組合
21,915,175	6,906,901	0	31.52	99.33	100.00	県合計

第8表 保険税（料）の賦課徴収状況

収納状況

合計

(単位：円、%)

保険者	現年度分				滞納繰越分			
	調定額	収納額	居所不明者分 調定額	収納率	調定額	収納額	居所不明者分 調定額	収納率
市町村計								
平成30年度	24,778,203,489	23,325,174,112	667,800	94.14	7,110,030,599	1,405,699,803	1,376,900	19.77
令和元年度	24,187,408,800	22,789,008,887	445,100	94.22	6,361,480,023	1,344,471,334	265,900	21.14
令和2年度	24,328,348,871	23,012,398,832	263,700	94.59	5,643,277,708	1,286,311,779	0	22.79
令和3年度	23,662,644,008	22,482,607,059	45,200	95.01	5,062,353,187	1,080,356,088	0	21.34
令和4年度	22,828,174,010	21,685,873,133	312,500	95.00	4,643,072,697	1,054,294,007	0	22.71
宮崎市	7,849,785,100	7,307,842,584	186,000	93.10	2,321,244,471	376,896,416	0	16.24
都城市	3,422,574,100	3,260,168,842	126,500	95.26	569,446,206	145,657,015	0	25.58
延岡市	2,268,450,100	2,177,726,879	0	96.00	414,686,677	186,364,670	0	44.94
日南市	1,059,642,400	1,023,441,105	0	96.58	103,840,421	29,411,391	0	28.32
小林市	1,116,389,700	1,067,571,076	0	95.63	251,580,065	60,198,750	0	23.93
日向市	1,169,727,600	1,112,110,698	0	95.07	265,403,711	54,126,101	0	20.39
串間市	462,748,100	442,966,107	0	95.73	86,081,463	21,268,723	0	24.71
西都市	926,626,500	907,654,983	0	97.95	34,365,136	16,238,363	0	47.25
えびの市	458,953,000	437,904,778	0	95.41	70,869,391	18,910,235	0	26.68
三股町	486,976,300	455,948,591	0	93.63	86,652,048	24,528,575	0	28.31
高原町	258,445,100	251,968,100	0	97.49	49,945,769	6,574,278	0	13.16
国富町	462,967,900	440,282,844	0	95.10	76,517,678	22,140,968	0	28.94
綾町	200,180,700	189,429,144	0	94.63	54,233,023	14,185,991	0	26.16
高鍋町	376,496,100	369,274,178	0	98.08	52,513,110	9,211,501	0	17.54
新富町	419,238,800	407,038,540	0	97.09	41,740,413	18,155,819	0	43.50
西米良村	22,611,500	22,611,500	0	100.00	0	0	0	
木城町	118,178,200	114,814,000	0	97.15	4,601,889	1,957,354	0	42.53
川南町	421,408,750	414,682,505	0	98.40	23,191,078	5,604,557	0	24.17
都農町	275,745,400	265,586,240	0	96.32	32,865,193	10,700,404	0	32.56
門川町	382,932,900	357,107,953	0	93.26	65,018,240	20,668,984	0	31.79
諸塚村	33,426,100	33,426,100	0	100.00	0	0	0	
椎葉村	58,402,000	57,983,900	0	99.28	2,648,700	594,900	0	22.46
高千穂町	269,098,600	264,831,296	0	98.41	17,650,720	4,389,262	0	24.87
日之影町	87,853,660	86,694,790	0	98.68	3,432,458	812,608	0	23.67
五ヶ瀬町	79,754,800	78,246,500	0	98.11	9,275,088	2,767,687	0	29.84
美郷町	139,560,600	138,559,900	0	99.28	5,269,749	2,929,455	0	55.59
組合計	909,019,500	909,019,500	0	100.00	0	0	0	
医師国保組合	366,532,100	366,532,100	0	100.00	0	0	0	
歯科国保組合	542,487,400	542,487,400	0	100.00	0	0	0	
県合計	23,737,193,510	22,594,892,633	312,500	95.19	4,643,072,697	1,054,294,007	0	22.71

第8表 保険税（料）の賦課徴収状況

収納状況

合計(単位：円、%)

計				参考		保険者
調定額	収納額	居所不明者分 調定額	収納率	現年度分収納率		
				令和2年度	令和3年度	
31,888,234,088	24,730,873,915	2,044,700	77.56			市町村計
30,548,888,823	24,133,480,221	711,000	79.00			平成30年度
29,971,626,579	24,298,710,611	263,700	81.07			令和元年度
28,724,997,195	23,562,963,147	45,200	82.03			令和2年度
27,471,246,707	22,740,167,140	312,500	82.78			令和3年度
						令和4年度
10,171,029,571	7,684,739,000	186,000	75.56	92.38	93.21	宮崎市
3,992,020,306	3,405,825,857	126,500	85.32	95.37	95.39	都城市
2,683,136,777	2,364,091,549	0	88.11	95.04	96.04	延岡市
1,163,482,821	1,052,852,496	0	90.49	96.52	96.42	日南市
1,367,969,765	1,127,769,826	0	82.44	94.75	95.03	小林市
1,435,131,311	1,166,236,799	0	81.26	94.76	95.38	日向市
548,829,563	464,234,830	0	84.59	95.07	95.45	串間市
960,991,636	923,893,346	0	96.14	97.92	97.98	西都市
529,822,391	456,815,013	0	86.22	95.13	94.72	えびの市
573,628,348	480,477,166	0	83.76	94.56	94.07	三股町
308,390,869	258,542,378	0	83.84	96.63	96.79	高原町
539,485,578	462,423,812	0	85.72	94.81	94.93	国富町
254,413,723	203,615,135	0	80.03	94.19	94.48	綾町
429,009,210	378,485,679	0	88.22	97.00	97.55	高鍋町
460,979,213	425,194,359	0	92.24	96.78	96.10	新富町
22,611,500	22,611,500	0	100.00	100.00	100.00	西米良村
122,780,089	116,771,354	0	95.11	99.31	97.82	木城町
444,599,828	420,287,062	0	94.53	99.13	98.85	川南町
308,610,593	276,286,644	0	89.53	96.59	96.90	都農町
447,951,140	377,776,937	0	84.33	93.53	93.38	門川町
33,426,100	33,426,100	0	100.00	100.00	100.00	諸塚村
61,050,700	58,578,800	0	95.95	99.40	98.92	椎葉村
286,749,320	269,220,558	0	93.89	98.34	98.43	高千穂町
91,286,118	87,507,398	0	95.86	98.85	99.04	日之影町
89,029,888	81,014,187	0	91.00	98.64	98.81	五ヶ瀬町
144,830,349	141,489,355	0	97.69	98.86	99.19	美郷町
909,019,500	909,019,500	0	100.00	100.00	100.00	組合計
366,532,100	366,532,100	0	100.00	100.00	100.00	医師国保組合
542,487,400	542,487,400	0	100.00	100.00	100.00	歯科国保組合
28,380,266,207	23,649,186,640	312,500	83.33	94.79	95.20	県合計

第8表 保険税（料）の賦課徴収状況

(2) 賦課状況

保険者	医療分					後期分				
	税率				賦課限度額 (千円)	税率				賦課限度額 (千円)
	所得割 (%)	資産割 (%)	均等割 (円)	平等割 (円)		所得割 (%)	資産割 (%)	均等割 (円)	平等割 (円)	
宮崎市	8.70		27,000	19,800	650	3.00		9,100	6,600	200
都城市	11.40	21.60	26,300	25,600	650	2.05	4.30	5,000	4,800	200
延岡市	8.45	15.50	22,800	22,800	580	2.80	3.00	7,200	7,200	190
日南市	9.95	23.00	27,800	21,800	650	2.50	5.60	6,800	5,000	200
小林市	9.67	11.58	23,300	23,100	650	3.34	2.89	7,000	7,300	200
日向市	8.60	11.00	21,600	21,600	650	3.10	5.00	7,500	7,400	200
串間市	9.50	25.60	26,000	25,000	650	2.20	7.00	6,300	6,000	200
西都市	8.50		26,600	25,500	650	3.10		9,700	9,600	200
えびの市	9.28	21.00	25,000	22,400	650	2.60	6.00	7,200	6,100	200
三股町	8.25	24.50	23,300	18,000	650	3.50	8.50	9,100	7,000	200
高原町	8.65		30,977	22,395	650	3.39		11,251	8,134	200
国富町	5.66	17.99	22,500	16,400	650	2.96	9.28	11,700	8,600	200
綾町	8.31	4.87	24,200	20,000	650	3.32	1.95	9,300	7,600	200
高鍋町	6.70		13,000	18,000	650	3.50		10,000	10,000	200
新富町	9.92		23,000	21,700	650	2.92		8,000	7,300	200
西米良村	7.80	25.08	20,000	20,000	650	1.32	3.89	2,900	4,000	200
木城町	7.00	40.00	27,100	21,500	650	2.60	14.00	7,100	5,700	200
川南町	6.70		34,000		650	2.37		12,100		200
都農町	5.34	33.27	23,500	18,800	650	2.14	12.45	8,500	6,800	200
門川町	9.30		28,000	22,000	650	3.10		8,800	6,400	200
諸塚村	8.54	16.89	24,600	19,100	650	4.72	9.27	12,200	9,500	200
椎葉村	7.78	22.00	20,500	18,500	650	3.30	6.00	8,000	6,000	200
高千穂町	8.10	21.00	19,800	22,400	650	2.90	6.00	6,600	8,000	200
日之影町	7.67	19.29	25,600	18,000	650	2.54	6.39	8,500	6,000	200
五ヶ瀬町	7.50	23.00	18,800	20,000	650	3.50	9.00	7,700	8,000	200
美郷町	7.55	46.50	26,400	19,000	650	2.43	14.75	8,600	6,100	200
市町村平均 (単純平均)	8.26	22.30	24,295	20,936		2.89	7.12	8,314	7,005	
(加重平均)	8.93	18.82	25,359	20,367		2.82	4.97	7,990	6,239	

第8表 保険税（料）の賦課徴収状況

(2) 賦課状況

介 護 分					賦課限度額 (千円)	保険者
税 率						
所得割 (%)	資産割 (%)	均等割 (円)	平等割 (円)			
2.20		9,100	5,000	170	宮崎市	
2.70	4.30	7,800	6,200	170	都城市	
2.80		13,200		160	延岡市	
2.80	6.80	9,200	5,000	170	日南市	
2.64	3.00	7,600	6,100	170	小林市	
2.90	6.20	8,900	7,200	170	日向市	
2.50	8.30	8,800	6,100	170	串間市	
1.83		9,600	6,600	170	西都市	
2.50	7.57	8,500	6,100	170	えびの市	
2.30	7.50	8,300	4,600	170	三股町	
2.27		11,073	5,661	170	高原町	
2.79	12.21	15,300	8,200	170	国富町	
2.48	2.12	10,700	6,300	170	綾町	
2.20		14,000		170	高鍋町	
1.79		8,100	5,200	170	新富町	
2.07	5.30	5,700	6,500	170	西米良村	
1.30	13.00	10,000	4,400	170	木城町	
2.15		16,100		170	川南町	
1.37	12.28	10,000	5,000	170	都農町	
2.50		10,000	5,000	170	門川町	
3.49	9.38	11,300	6,200	170	諸塚村	
3.18	2.00	8,500	6,500	170	椎葉村	
3.15	7.70	9,000	6,800	170	高千穂町	
2.09	7.40	10,600	6,000	170	日之影町	
3.30	7.80	8,400	7,100	170	五ヶ瀬町	
2.08	22.25	10,600	5,400	170	美郷町	
2.44	8.06	10,014	5,964		市町村平均 (単純平均)	
2.41	6.11	9,723	4,773		(加重平均)	

第8表 保険税(料)の賦課徴収状況

(3) 1世帯(被保険者)当たり保険税(料)

保険者	保険税(料)		被保険者数 (人)	保険税(料)の調定額(円)			
	現年度分調定額 (円)	世帯数 (世帯)		一世帯 当たり	被保険者1人当たり		
					計	一般分	退職等分
市町村計							
平成30年度	24,778,203,489	170,596	274,563	145,245	90,246	90,317	80,503
令和元年度	24,187,408,800	166,952	265,322	144,876	91,162	91,208	60,618
令和2年度	24,328,348,871	164,165	257,860	148,194	94,347	94,344	502,871
令和3年度	23,662,644,008	162,421	252,422	145,687	93,742	93,742	0
令和4年度	22,828,174,010	158,201	242,132	144,299	94,280	94,280	0
宮崎市	7,849,785,100	55,545	83,811	141,323	93,661	93,661	0
都城市	3,422,574,100	23,124	35,181	148,010	97,285	97,285	0
延岡市	2,268,450,100	17,207	25,647	131,833	88,449	88,449	0
日南市	1,059,642,400	7,750	11,384	136,728	93,082	93,082	0
小林市	1,116,389,700	6,985	10,833	159,827	103,055	103,055	0
日向市	1,169,727,600	8,657	12,793	135,119	91,435	91,435	0
串間市	462,748,100	2,959	4,720	156,387	98,040	98,040	0
西都市	926,626,500	5,087	8,442	182,156	109,764	109,764	0
えびの市	458,953,000	3,286	4,998	139,669	91,827	91,827	0
三股町	486,976,300	3,329	5,200	146,283	93,649	93,649	0
高原町	258,445,100	1,553	2,409	166,417	107,283	107,283	0
国富町	462,967,900	3,220	5,196	143,779	89,101	89,101	0
綾町	200,180,700	1,250	2,140	160,145	93,542	93,542	0
高鍋町	376,496,100	3,023	4,691	124,544	80,259	80,259	0
新富町	419,238,800	2,438	4,115	171,960	101,881	101,881	0
西米良村	22,611,500	162	265	139,577	85,326	85,326	0
木城町	118,178,200	784	1,249	150,738	94,618	94,618	0
川南町	421,408,750	2,592	4,394	162,581	95,905	95,905	0
都農町	275,745,400	1,890	3,158	145,897	87,316	87,316	0
門川町	382,932,900	2,577	3,954	148,596	96,847	96,847	0
諸塚村	33,426,100	226	355	147,903	94,158	94,158	0
椎葉村	58,402,000	472	753	123,733	77,559	77,559	0
高千穂町	269,098,600	1,936	3,080	138,997	87,370	87,370	0
日之影町	87,853,660	634	957	138,570	91,801	91,799	0
五ヶ瀬町	79,754,800	564	953	141,409	83,688	83,688	0
美郷町	139,560,600	951	1,454	146,751	95,984	95,984	0
組合計	909,019,500	2,228	3,834	407,998	237,094	237,094	-----
医師国保組合	366,532,100	660	1,394	555,352	262,936	262,936	-----
歯科国保組合	542,487,400	1,568	2,440	345,974	222,331	222,331	-----
県合計	23,737,193,510	160,429	245,966	147,961	96,506	96,506	0

参考資料

(1) 医療保険のあらまし

制度名	保険者 (令和4年3月末)	加入者数(千人) (令和4年3月末)	保険給付(令和4年度)			
			一部負担	高額療養費	入院時 食事療養費	入院時 生活療養費
健康 保 険	協会 けんぽ	全国健康保険協会	本人 40,265 家族 25,072 15,193	一部負担額が以下の限度額を超えた場合、その超えた額が申請により払い戻される。 【自己負担限度額】 ・70歳未満の者 (年収1,160万円～) 252,600円+ (医療費-842,000円) ×1% (年収約770～約1,160万円) 167,400円+ (医療費-558,000円) ×1% (年収約370～約770万円) 80,100円+ (医療費-267,000円) ×1% (～年収約370万円) 57,600円 (住民税非課税) 35,400円 70歳以上75歳未満の者 (年収1,160万円～) 252,600円+ (医療費-842,000円) ×1% (年収約770～約1,160万円) 167,400円+ (医療費-558,000円) ×1% (年収約370～約770万円) (一般) 80,100円+ (医療費-267,000円) ×1% 外来(個人ごと)18,000円(年144,000円) (住民税非課税世帯) 24,600円 外来(個人ごと) 8,000円 (住民税非課税世帯のうち特に所得の低い者) 15,000円 外来(個人ごと) 8,000円 【世帯合算基準額】 70歳未満の者については、同一月に21,000円以上の負担が複数の場合は、これを合算して支給 【多数該当世帯の負担軽減】 12月間に3回以上該当の場合、4回目からの自己負担限度額 ・70歳未満の者 (年収約1,160万円～) 140,100円 (年収約770～約1,160万円) 93,000円 (年収約370～約770万円) 44,400円 (～年収約370万円) 44,400円 (住民税非課税) 24,600円 ・70歳以上75歳未満の者 (年収約1,160万円～) 140,100円 (年収約770～約1,160万円) 93,000円 (年収約370～約770万円) 44,400円 (～年収約370万円) 44,400円 【長期高額疾病患者の負担軽減】 血友病、人工透析を行う慢性腎不全の患者等の自己負担限度額は10,000円 (ただし、年収約770万円超の区分で人工透析を行う70歳未満の患者の自己負担限度額20,000円) 【高額医療・高額介護合算制度】 1年間(毎年8月～翌年7月)の医療保険と介護保険における自己負担の合算額が著しく高額になる場合に、負担を軽減する。	(食事療養標準負担額) ・住民税課税世帯 1食につき460円 ・住民税非課税世帯 90日目まで 1食につき210円 91日目から 1食につき160円 ・特に所得の低い住民税非課税世帯 1食につき130円 ・特に所得の低い住民税非課税世帯 1食につき100円 ※療養病床に入院する65歳以上の方が対象 ※難病等の入院医療の必要性の高い患者の負担は求めない	
		健康保険法第3条第2項被保険者	健康保険組合 1,388		本人 28,381 家族 16,410 11,971	
	船員保険	全国健康保険協会	本人 113 家族 57 56			
	各 種 共 済	国家公務員	20共済組合		8,690 本人 4,767 家族 3,923	
	地方公務員等	64共済組合				
	私学教職員	1事業団				
国民 健康 保 険	農業者 自営業者等	市町村 1,716	計 28,051			
		国保組合 160				
	市町村 25,369					
	国保組合 2,683					
被用者保険の退職者	市町村 1,716					

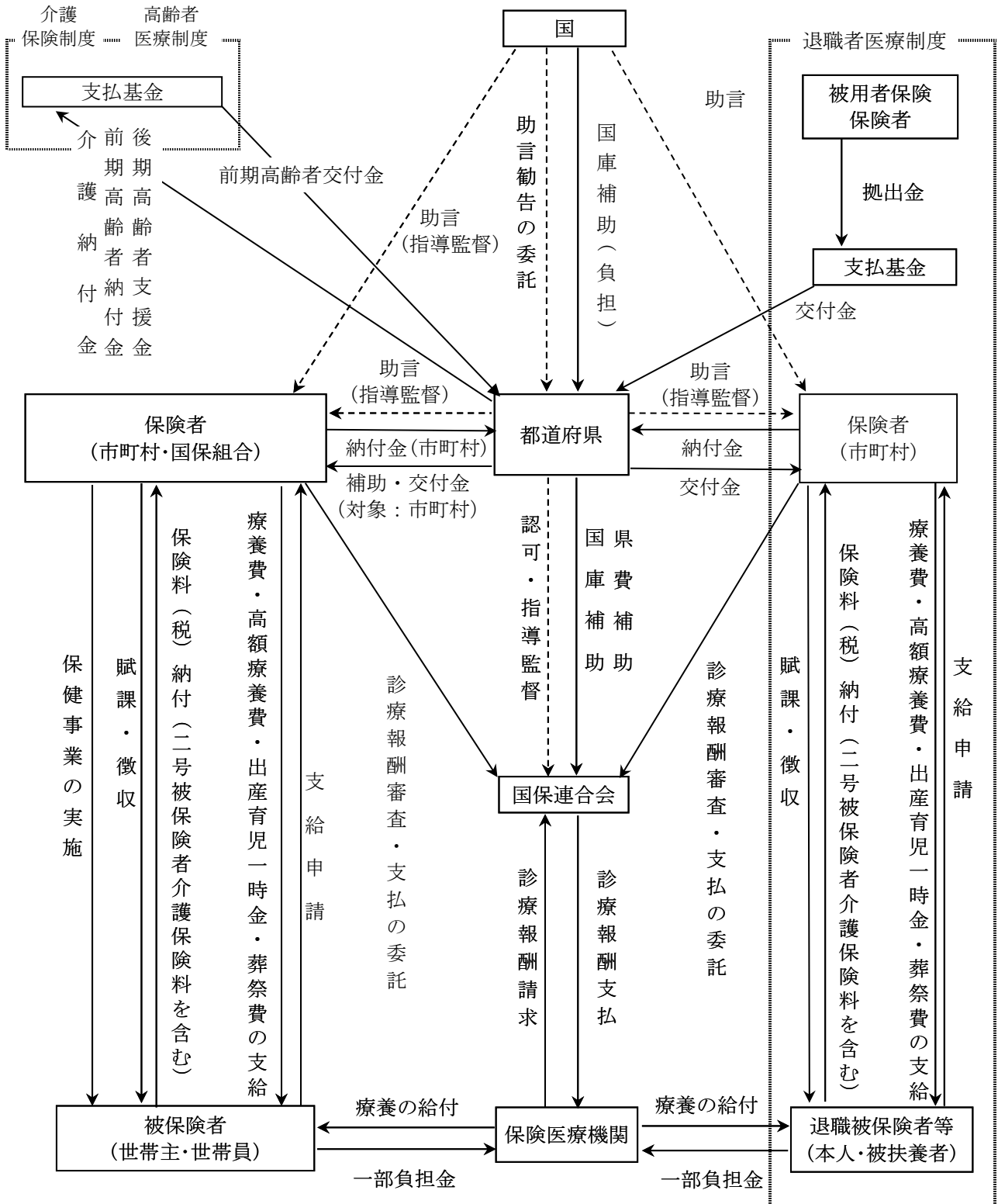
後期高齢者医療制度	[運営主体] 後期高齢者医療広域連合 47	18,434	1割 (現役並み所得者 3割)	世帯で以下の一部負担額を超えた場合、その超えた額が申請により払い戻される。 【自己負担限度額】 (年収1,160万円～) 252,600円+ (医療費-842,000円) ×1% (年収約770～約1,160万円) 167,400円+ (医療費-558,000円) ×1% (年収約370～約770万円) (一般) 80,100円+ (医療費-267,000円) ×1% 57,600円 外来(個人ごと)18,000円(年144,000円) (住民税非課税世帯) 24,600円 外来(個人ごと) 8,000円 (住民税非課税世帯のうち特に所得の低い者) 15,000円 外来(個人ごと) 8,000円 【多数該当世帯の負担軽減】 (年収約1,160万円～) 140,100円 (年収約770～約1,160万円) 93,000円 (年収約370～約770万円) 44,400円 (～年収約370万円) 44,400円	同上	同上 但し、老齢福祉年金受給者 1食につき100円
-----------	--------------------------	--------	--------------------	--	----	------------------------------

制度名	保険給付		財 源	
	現金給付	その他	保険料率	国庫負担・補助
健康 保 険	協会 けんぽ	・傷病手当金 ・出産育児一時金等	10.00% (全国平均)	給付費等の16.4%
		組合	同上 (附加給付あり)	各健康保険組合によって異なる
	健康保険法第3条第2項被保険者	・傷病手当金 ・出産育児一時金等	1級日額 390円 11級 3,230円	
船員保険	同上	同上	9.70% (疾病保険料率)	定額
各 種 共 済	国家公務員	同上		
	地方公務員等	同上 (附加給付あり)		
	私学教職員	同上		
国民 健康 保 険	農業者 自営業者等	・出産育児一時金 ・葬祭費	世帯毎に応益割(定額)と応能割(負担能力に応じて)を賦課	(市町村) 給付費等の2.41% (国保組合) 給付費等の28.4～47.4% (令和4年4月時高)
	被用者保険の退職者		保険者によって賦課算定方式は多少異なる	なし
後期高齢者医療制度	・葬祭費等		各広域連合によって定めた被保険者均等割額と所得割率によって算定されている	・保険料 約10% ・支援金 約40% ・公費 約50%

- 注) 1. 後期高齢者医療制度の被保険者は、75歳以上の者及び65歳以上75歳未満の者で一定の障害にある旨の広域連合の認定を受けた者。
2. 現役並み所得者は、住民税課税所得145万円(月収28万円以上)以上または世帯に属する70～74歳の被保険者の基礎控除後の総所得金額等の合計額が210万円以上の者。ただし、収入が高齢者複数世帯で520万円未満若しくは高齢者単身世帯で383万円未満の者、及び旧ただし書所得の合計額が210万円以下の者は除く。特に所得の低い住民税非課税世帯とは、年金収入80万円以下の者等。
3. 国保組合の定率国庫補助については、健保の適用除外承認を受けて、平成9年9月1日以降新規に加入する者及びその家族については協会けんぽ並とする。
4. 加入者数は四捨五入により、合計と内訳の和とが一致しない場合がある。
5. 船員保険の保険料率は、被保険者保険料負担軽減措置(0.40%)による控除後の率。

参考：令和5年版厚生労働白書
参考：各種公表資料

◇国民健康保険制度の仕組み



【一部負担金負担割合】

本人・家族	3割
未就学児	2割
70歳以上	2割 (現役並み所得者は3割)

- > 助言・指導監督の流れ
- > その他実務の流れ

参考資料

(2) 県内各保険別事業実績

(単位：人、件、千円)

年度	健康保険					
	全国健康保険協会管掌					
	事業所数	被保険者数	被扶養者数	収納済保険料	保険給付	
件数					金額	
H30	18,914	238,234	163,772	87,145,583	4,969,373	61,309,165
R1	19,561	245,186	163,079	91,909,960	5,117,818	64,222,463
R2	20,056	245,401	160,582	90,659,239	4,781,044	63,390,221
R3	20,720	246,507	158,179	94,186,672	5,019,213	66,417,665
R4	21,148	240,293	151,647	96,329,928	5,299,549	69,875,398

年度	船員保険						健康保険法第3条の2被保険者健康保険			
	船舶所有者	被保険者数	被扶養者数	収納済保険料	保険給付		被保険者数	収納済保険料	保険給付	
					件数	金額			件数	金額
H30	126	1,145	—	464,115	—	—	0	0	0	0
R1	126	1,060	—	451,739	—	—	0	0	0	0
R2	125	982	—	441,258	—	—	0	0	0	0
R3	133	1,010	—	435,535	—	—	0	0	0	0
R4	133	1,029	—	424,672	—	—	0	0	0	0

注 1) 各年度の事業所数及び被保険者数は各年度末現在。(任意継続被保険者を含んだ数)

2) 保険給付については、付加給付を含む。

年度	国民健康保険(市町村分)				
	保険者数	被保険者数	収納済保険税	保険給付	
				件数	金額
H30	26	274,563	24,730,874	4,644,846	78,256,446
R1	26	265,322	24,133,480	4,566,773	78,507,269
R2	26	257,860	24,298,711	4,219,807	75,148,113
R3	26	252,422	23,562,963	4,313,827	77,444,855
R4	26	242,132	22,740,831	4,278,977	76,762,147

参考資料

(3) 市町村別高齢化状況(令和4年10月1日現在)

(単位：人、%)

市町村名	総数	65歳以上人口		75歳以上人口		65歳以上人口割合の推移			
		実数	高齢化率	実数	後期 高齢化率	令和4年	令和3年	令和2年	令和元年
宮崎市	399,476	116,079	29.06	58,659	14.68	29.06	28.77	28.04	27.55
都城市	158,777	51,310	32.32	26,347	16.59	32.32	32.11	31.58	31.20
延岡市	115,101	40,999	35.62	21,541	18.71	35.62	35.23	34.54	34.02
日南市	48,956	19,481	39.79	10,593	21.64	39.79	39.37	38.70	38.06
小林市	42,574	16,378	38.47	8,887	20.87	38.47	37.88	37.45	36.65
日向市	58,311	19,787	33.93	10,196	17.49	33.93	33.48	32.83	32.39
串間市	16,137	7,237	44.85	3,939	24.41	44.85	44.24	42.76	41.55
西都市	27,830	10,967	39.41	5,834	20.96	39.41	39.14	38.00	37.25
えびの市	16,931	7,368	43.52	3,912	23.11	43.52	43.33	42.10	41.18
三股町	25,521	7,507	29.41	3,780	14.81	29.41	28.77	28.11	27.50
高原町	8,370	3,620	43.25	1,904	22.75	43.25	42.80	41.96	41.16
国富町	18,027	6,988	38.76	3,605	20.00	38.76	38.05	37.70	36.76
綾町	6,784	2,592	38.21	1,362	20.08	38.21	37.96	36.81	35.64
高鍋町	19,500	6,532	33.50	3,335	17.10	33.50	33.13	32.66	32.11
新富町	16,301	5,270	32.33	2,725	16.72	32.33	32.06	31.76	31.12
西米良村	968	410	42.36	240	24.79	42.36	43.65	43.12	43.04
木城町	4,729	1,823	38.55	954	20.17	38.55	37.85	36.83	36.28
川南町	14,759	5,447	36.91	2,799	18.96	36.91	36.35	35.97	35.27
都農町	9,697	3,851	39.71	1,981	20.43	39.71	39.43	38.58	38.17
門川町	16,935	5,944	35.10	3,043	17.97	35.10	34.80	34.33	33.62
諸塚村	1,410	677	48.01	401	28.44	48.01	46.98	46.11	45.04
椎葉村	2,385	1,115	46.75	629	26.37	46.75	46.21	45.17	44.71
高千穂町	11,115	5,006	45.04	2,658	23.91	45.04	44.24	43.42	42.43
日之影町	3,368	1,591	47.24	864	25.65	47.24	46.74	46.40	45.60
五ヶ瀬町	3,264	1,475	45.19	791	24.23	45.19	44.31	43.50	42.89
美郷町	4,545	2,388	52.54	1,350	29.70	52.54	52.17	52.43	51.79
県計	1,051,518	351,843	33.46	182,325	17.34	33.46	33.13	32.49	31.97

(注) 総数には年齢不詳を含む。

県人口は社会動態で県外のみを要素としているので、市町村の積み上げ人口には一致しない。

資料：宮崎県統計調査課「宮崎県の推計人口」（各年10月1日現在）

高齢化率が高い市町村→美郷町(52.54%) 諸塚村(48.01%) 日之影町(47.24%)

高齢化率が低い市町村→宮崎市(29.06%) 三股町(29.41%) 都城市(32.32%)

高齢化率が20%以上の市町村→26市町村(3年度26市町村 2年度26市町村)

高齢化率が30%以上の市町村→24市町村(3年度24市町村 2年度24市町村)

後期高齢化率が10%以上の市町村→26市町村(3年度26市町村 2年度26市町村)

令和4年度国民健康保険事業状況

令和6年9月発行

宮 崎 県

宮崎県国民健康保険団体連合会